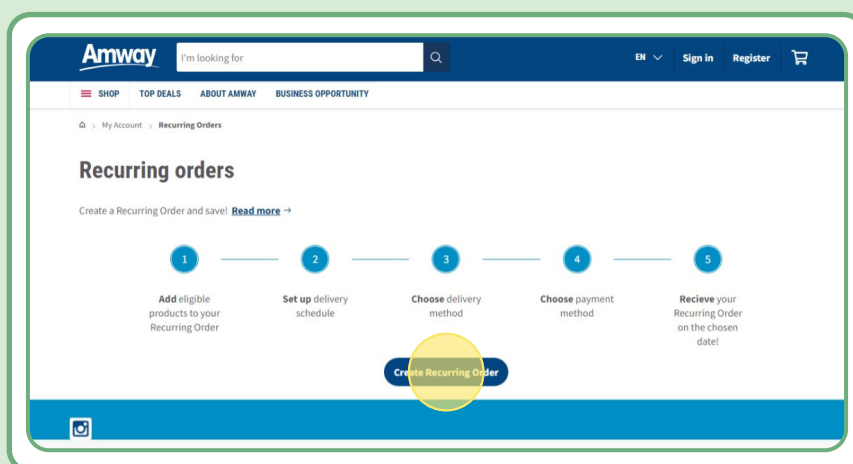
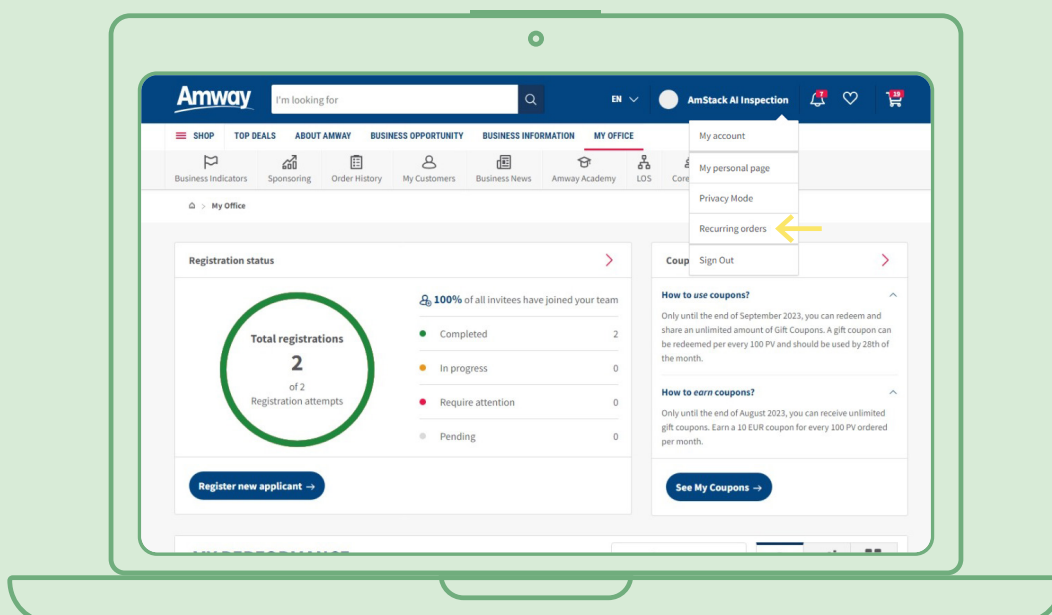


Настройка повторяющихся заказов за 5 простых шагов



После входа в систему нажмите на имя учетной записи и выберите «Повторяющиеся заказы». Отобразится инструкция с 5 шагами и призывом к действию: **создание повторяющихся заказов**



Содержание

1. Создание повторяющегося заказа за 5 шагов	3
• Шаг 1. Нажмите кнопку «Создать повторяющийся заказ», а затем укажите имя для повторяющегося заказа.	3
• Шаг 2. Выберите подходящие дату и частоту.	4
• Шаг 3. Выберите адрес доставки.	4
• Шаг 4. Выберите способ оплаты.	5
• Шаг 5. Подтвердите и завершите оформление повторяющегося заказа.	5
2. Редактирование активного повторяющегося заказа	6
• Быстрый способ добавления товаров в повторяющийся заказ.	7
3. Отмена повторяющегося заказа	8

Шаг 1.

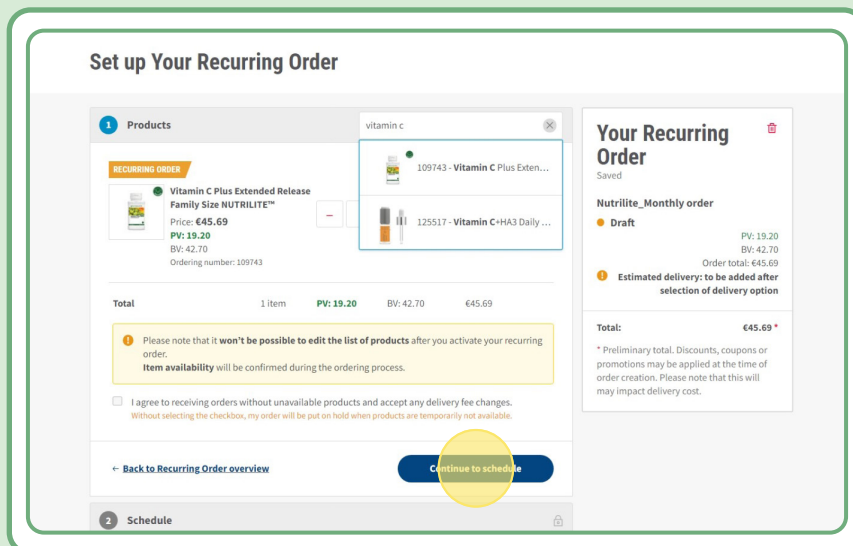
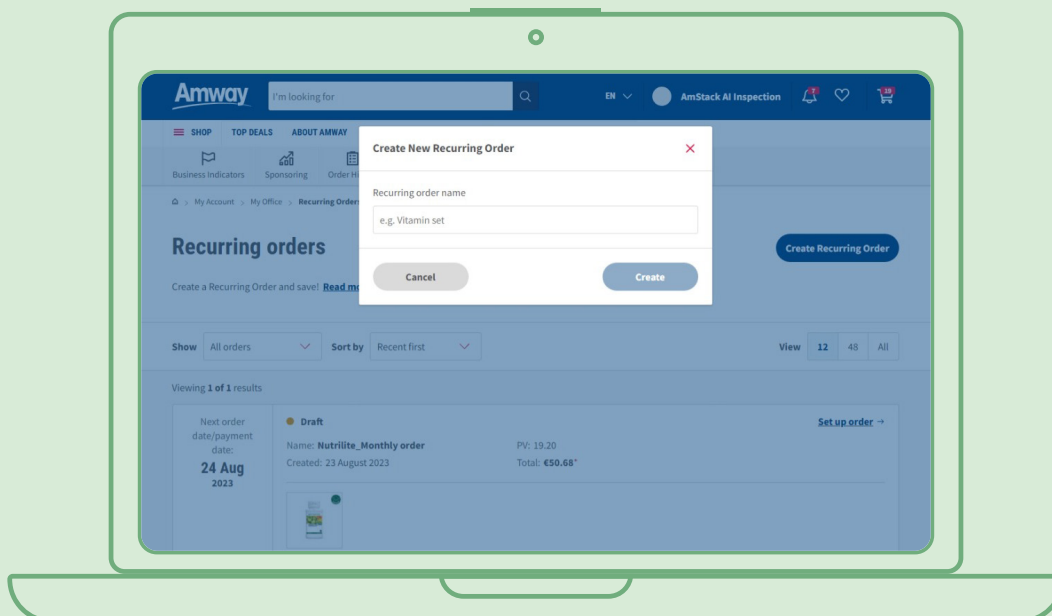
Нажмите кнопку «Создать повторяющийся заказ», а затем укажите имя для повторяющегося заказа.

Затем вы можете добавить товары, выполнив поиск по имени или номеру заказа.

Добавив товар, на который вы хотите подписаться, нажмите «К расписанию», чтобы перейти к следующему шагу.

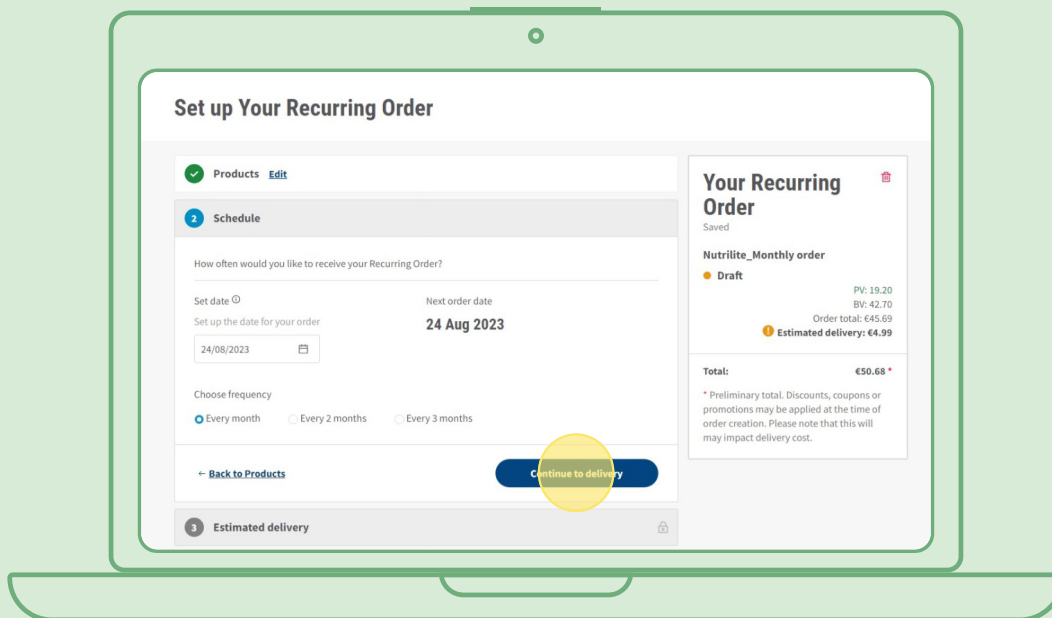
Обратите внимание, что в повторяющийся заказ можно добавить любой товар Amway. Однако на некоторые товары распространяется эксклюзивная скидка. Для получения дополнительной информации об особых товарах для повторяющихся заказов перейдите по следующей ссылке:

https://www.amway.ru/ru/Shop/c/100000?t=topdeals#!labels=GIFT_WITH_PURCHASE%2CPV_PROMOTION%2CSPECIAL_DEAL%2CRECURRING_ORDER&page=0&view=48



Шаг 2.

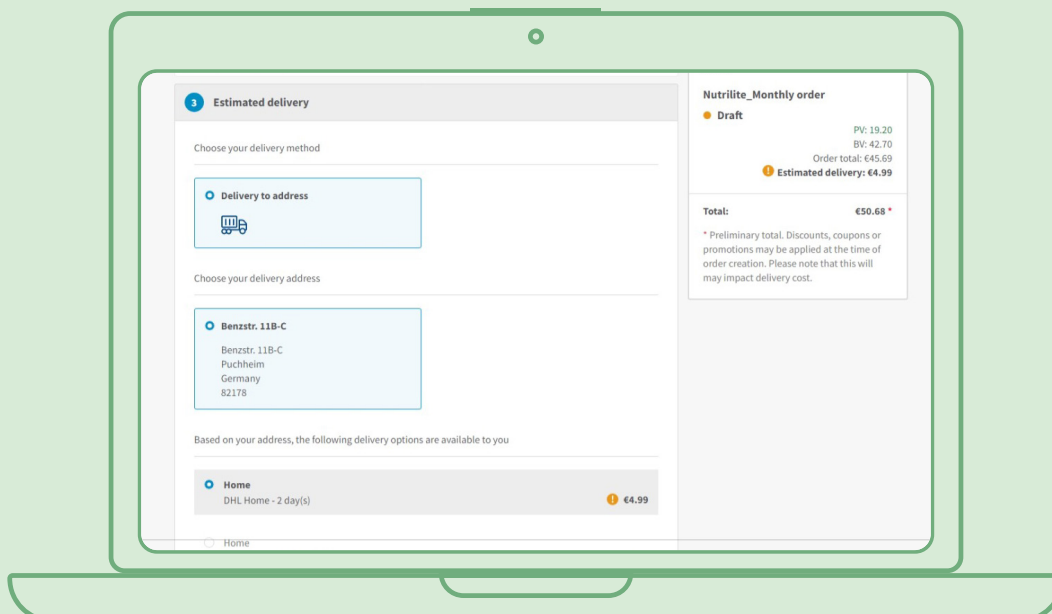
Выберите подходящие дату и частоту.



Шаг 3.

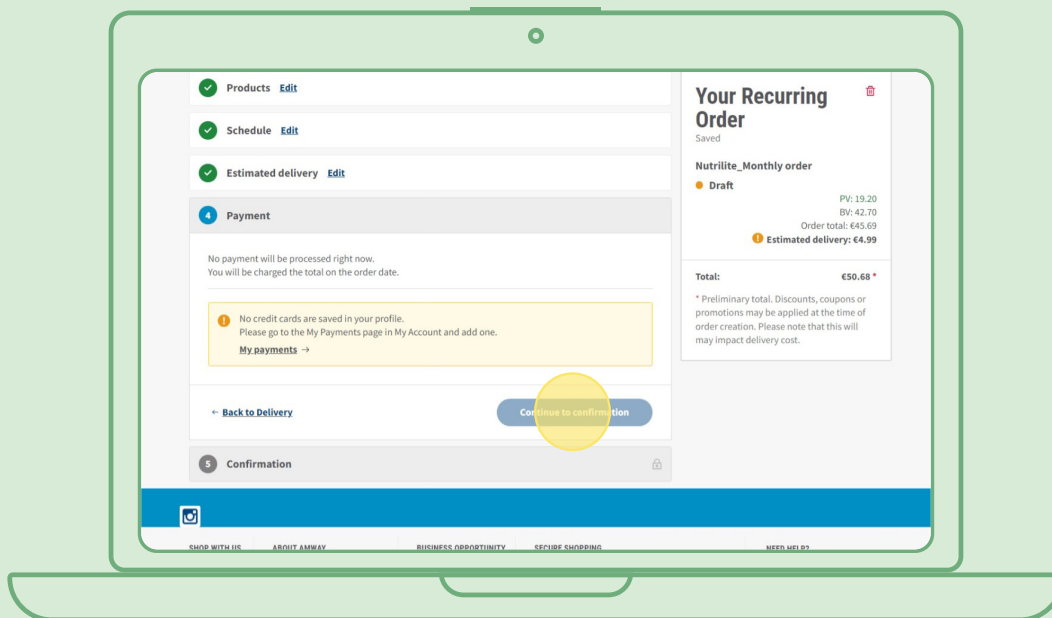
Выберите адрес доставки.

Обратите внимание, что если стоимость заказа ниже стоимости, установленной для бесплатной доставки, за доставку может взиматься плата.



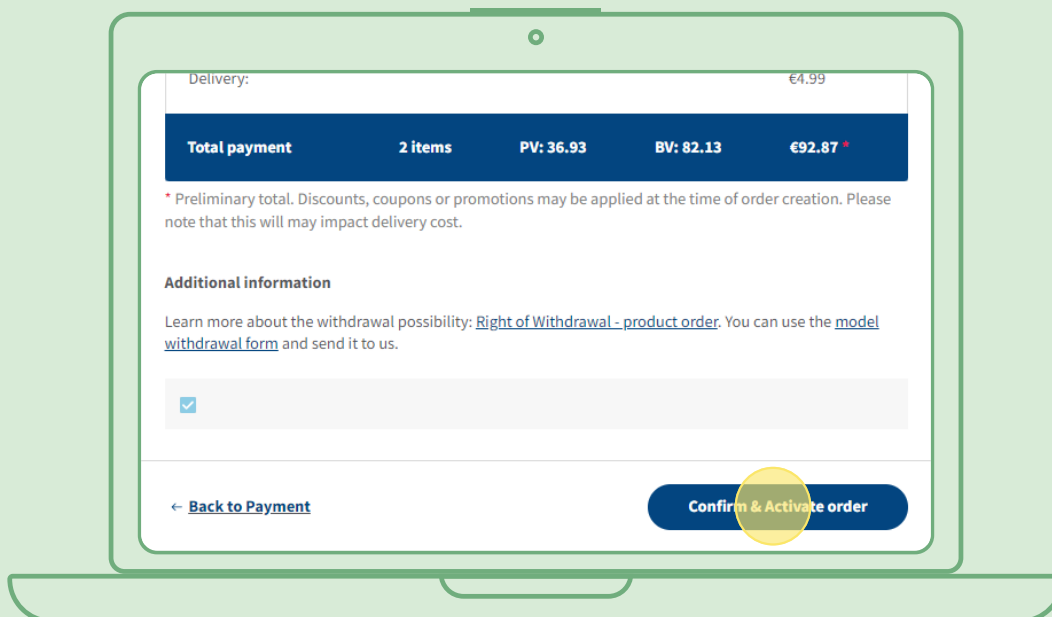
Шаг 4.

Выберите способ оплаты.



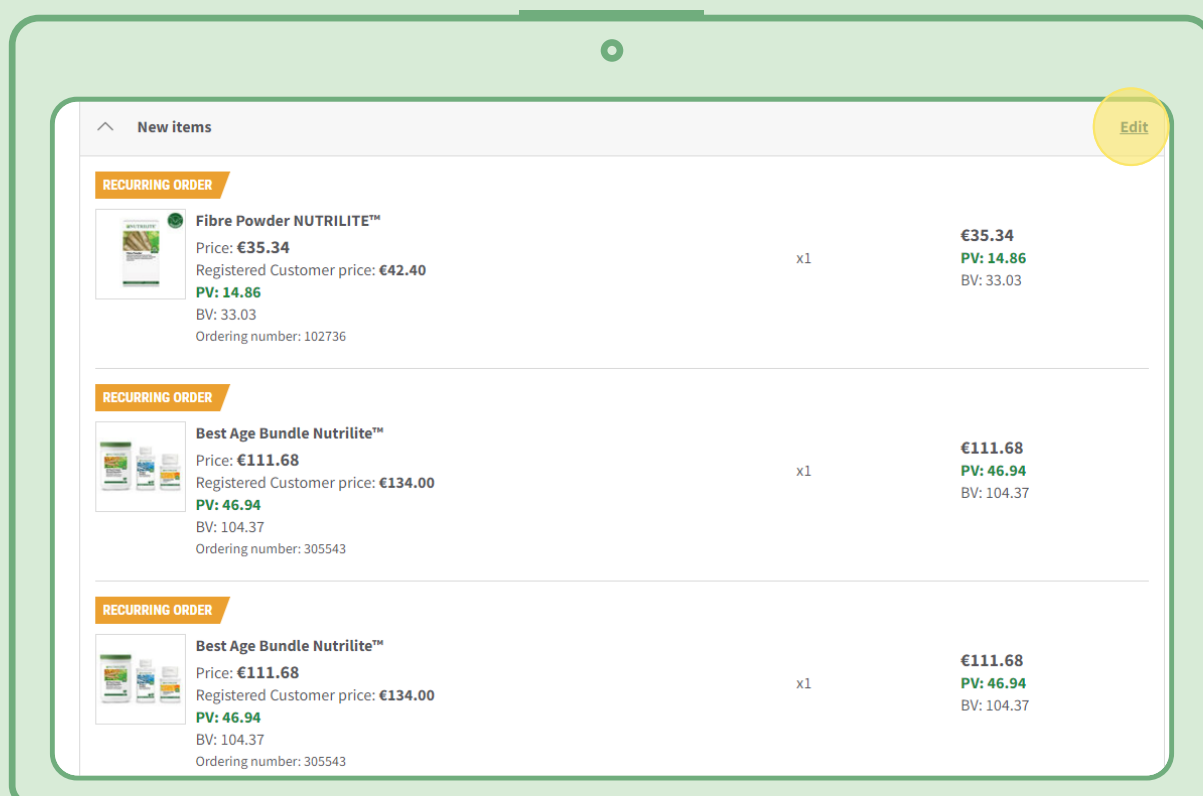
Шаг 5.

Подтвердите и завершите оформление повторяющегося заказа.



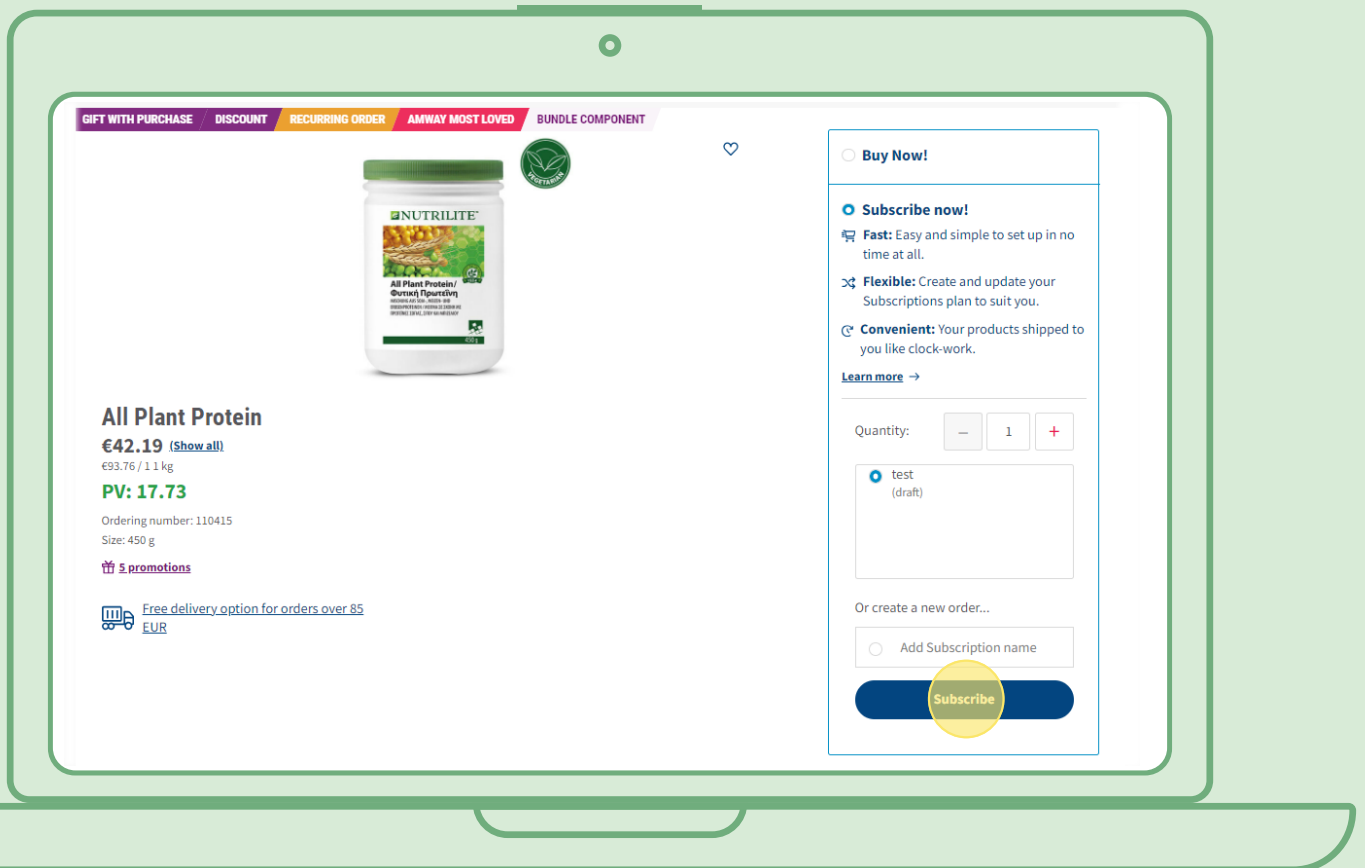
Редактирование активного повторяющегося заказа

Выберите активный повторяющийся заказ, который вы хотите изменить (добавить/удалить товары). В области списка товаров выберите «Редактировать». Теперь вы можете добавлять и удалять товары по своему желанию.



Быстрый способ добавления товаров к повторяющимся заказам

На странице товара нажмите «Подписаться сейчас» и выберите повторяющийся заказ, в который вы хотите добавить этот товар. Затем нажмите «Подписаться».



Отмена повторяющегося заказа

Выберите активный повторяющийся заказ, который необходимо отменить. Откройте и выберите «Деактивировать».

