

Configuration de la commande récurrente en 5 étapes simples



Une fois connecté, cliquez sur le nom de votre compte et sélectionnez **Commande récurrente**. Ensuite, une instruction simple comportant 5 étapes s'affiche ainsi qu'une incitation à l'action : **Créer une commande récurrente**.

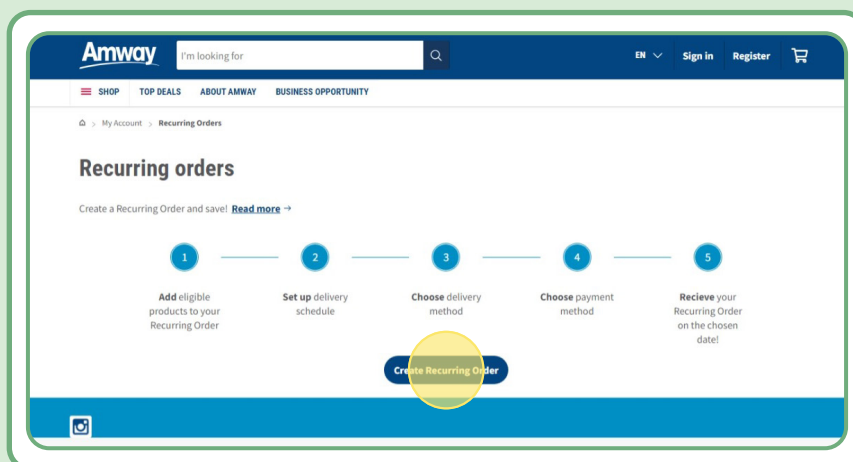
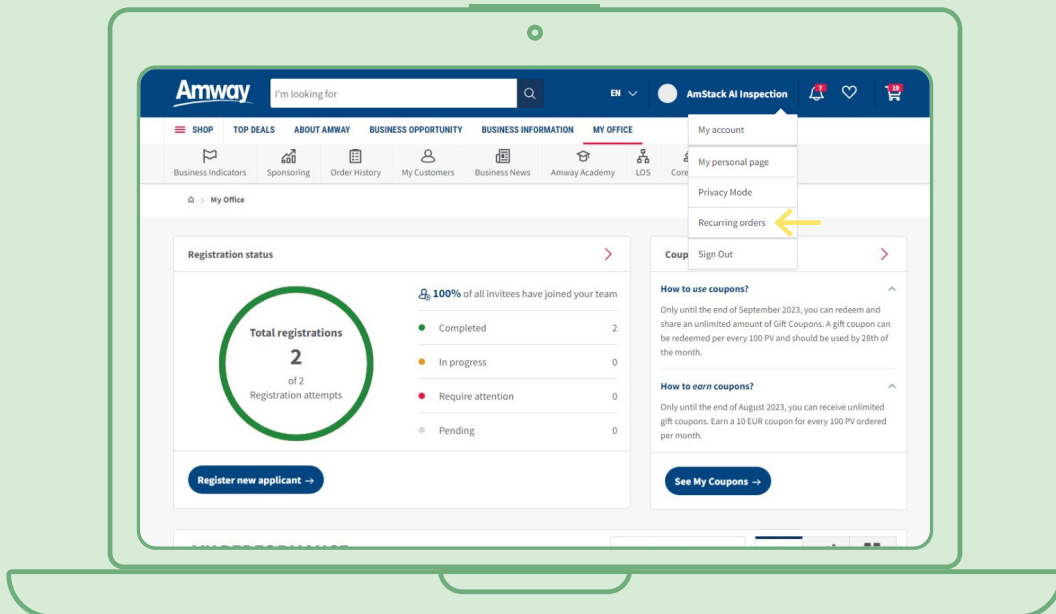


Table des matières :

1. Comment créer une commande récurrente en 5 étapes	3
• Étape 1 : Après avoir cliqué sur « Créer une commande récurrente », ajoutez le nom de votre commande récurrente.	3
• Étape 2 : Choisissez la date et la fréquence qui vous conviennent.	4
• Étape 3 : Sélectionner l'adresse de livraison.	4
• Étape 4 : Choisissez votre mode de paiement.	5
• Étape 5 : Confirmez et finalisez votre commande récurrente.	5
2. Comment modifier une commande récurrente active	6
• Méthode rapide pour ajouter des produits à une commande récurrente.	7
3. Comment annuler une commande récurrente	8

Étape 1 :

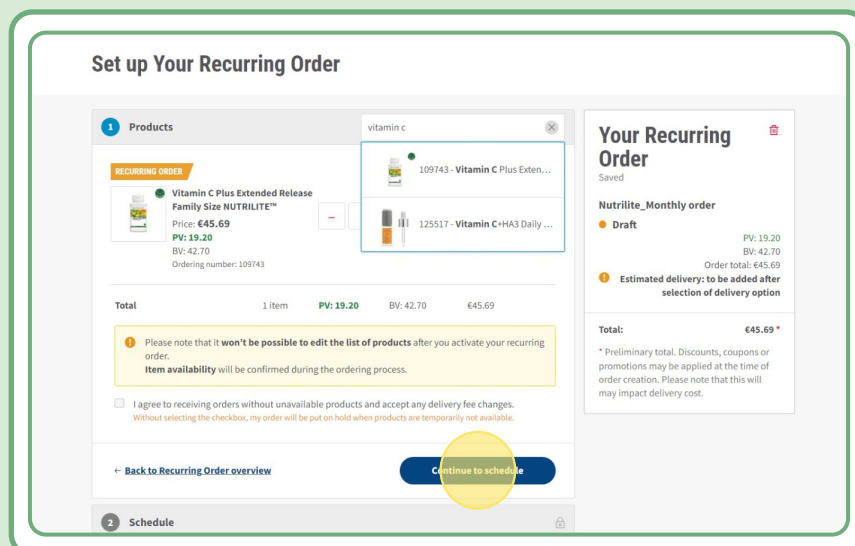
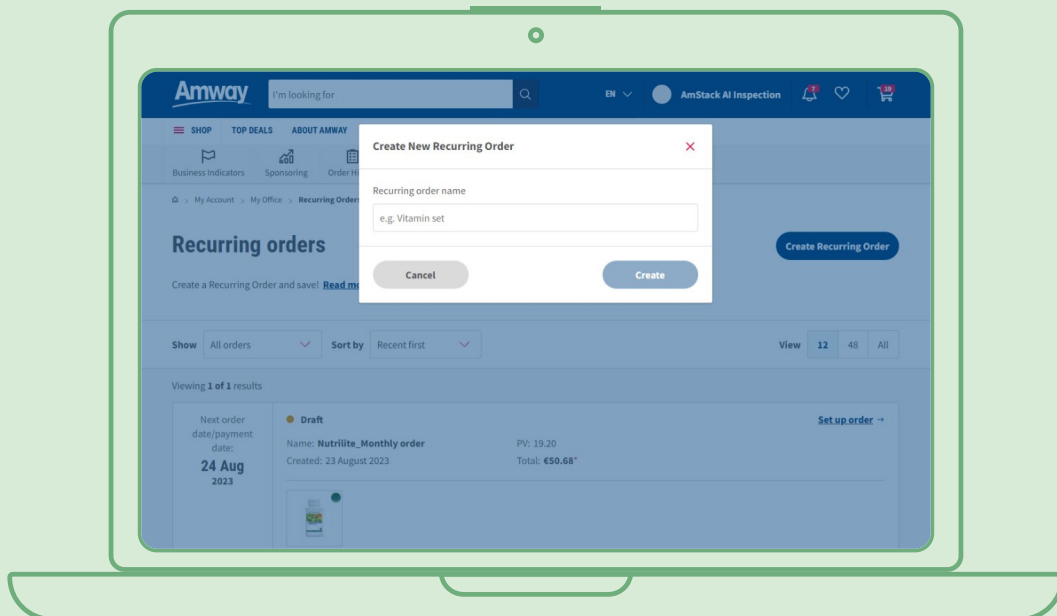
Après avoir cliqué sur « Créer une commande récurrente », ajoutez le nom de votre commande récurrente.

Vous pouvez ensuite ajouter vos produits en effectuant une recherche par nom ou par numéro de commande.

Après avoir ajouté le produit auquel vous souhaitez vous abonner, cliquez sur « Continuer à programmer » pour passer à l'étape suivante.

Veillez noter que tous les produits Amway sont disponibles pour les commandes récurrentes. Cependant, nous offrons une remise exclusive sur une sélection de produits. Pour en savoir plus sur les produits spéciaux pour les commandes récurrentes, cliquez sur ce lien :

https://www.amway.be/fr/Shop/c/100000?t=topdeals#!labels=GIFT_WITH_PURCHASE%2CPV_PROMOTION%2CSPECIAL_DEAL%2CRECURRING_ORDER&page=0&view=48



Étape 2 :

Choisissez la date et la fréquence qui vous conviennent

Set up Your Recurring Order

Products [Edit](#)

2 Schedule

How often would you like to receive your Recurring Order?

Set date Next order date **24 Aug 2023**

Choose frequency

Every month Every 2 months Every 3 months

[← Back to Products](#) [Continue to delivery](#)

3 Estimated delivery

Your Recurring Order
Saved

Nutrilite_Monthly order

Draft

PV: 19.20
BV: 42.70
Order total: €45.69
Estimated delivery: €4.99

Total: €50.68*

* Preliminary total. Discounts, coupons or promotions may be applied at the time of order creation. Please note that this will impact delivery cost.

Étape 3 :

Sélectionner l'adresse de livraison.

Veuillez noter que des frais de livraison peuvent être ajoutés si le montant de la commande est inférieur aux critères de livraison gratuite.

3 Estimated delivery

Choose your delivery method

Delivery to address

Choose your delivery address

Benzstr. 11B-C
Benzstr. 11B-C
Puchheim
Germany
82178

Based on your address, the following delivery options are available to you

Home
DHL Home - 2 day(s) **€4.99**

Home

Nutrilite_Monthly order

Draft

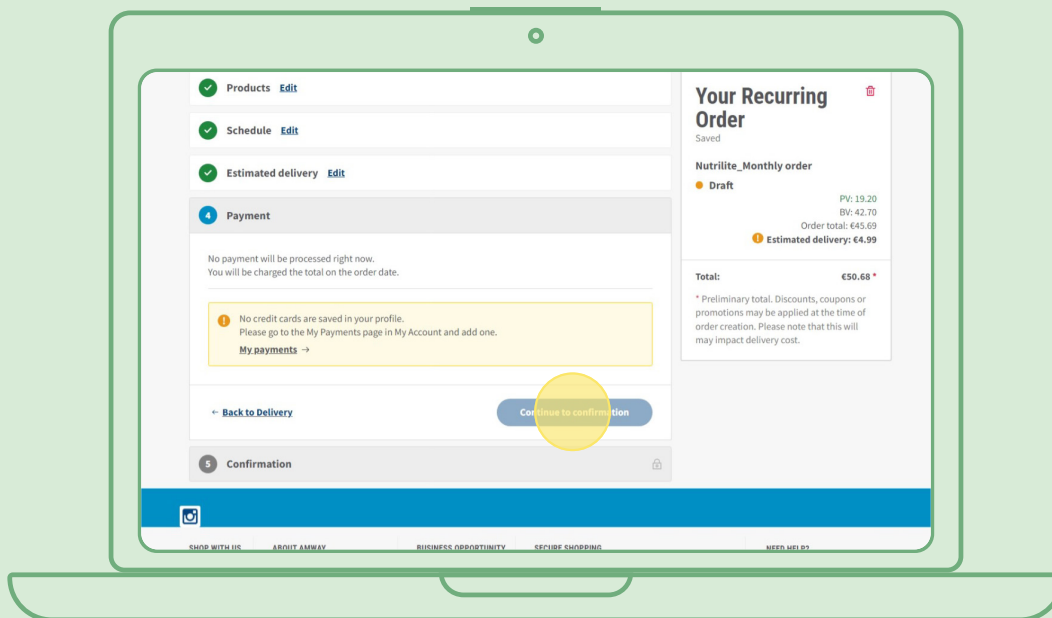
PV: 19.20
BV: 42.70
Order total: €45.69
Estimated delivery: €4.99

Total: €50.68*

* Preliminary total. Discounts, coupons or promotions may be applied at the time of order creation. Please note that this will impact delivery cost.

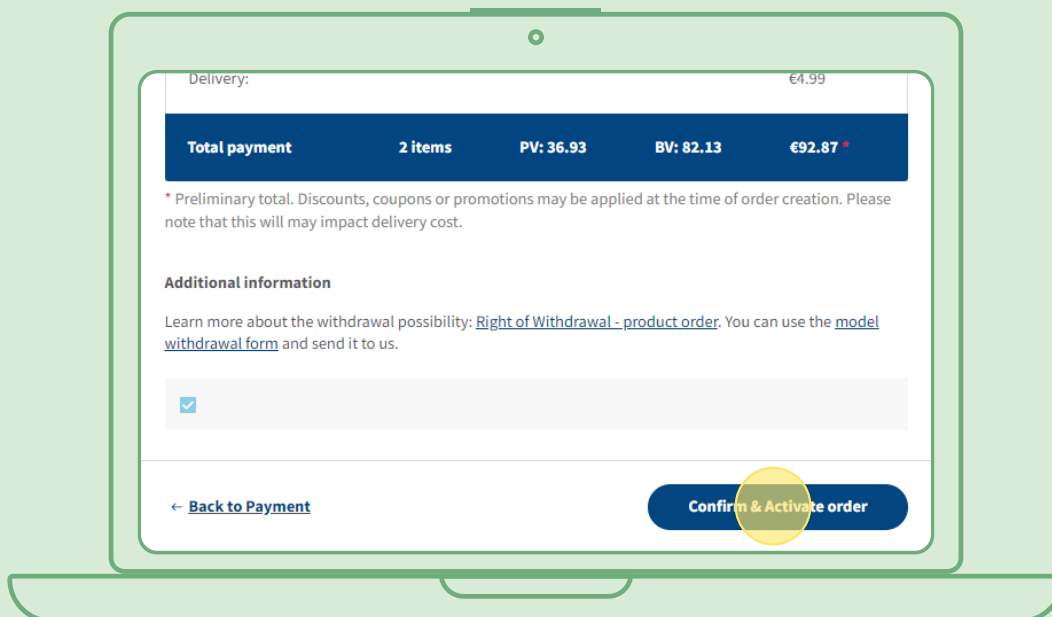
Étape 4 :

Choisissez votre mode de paiement.



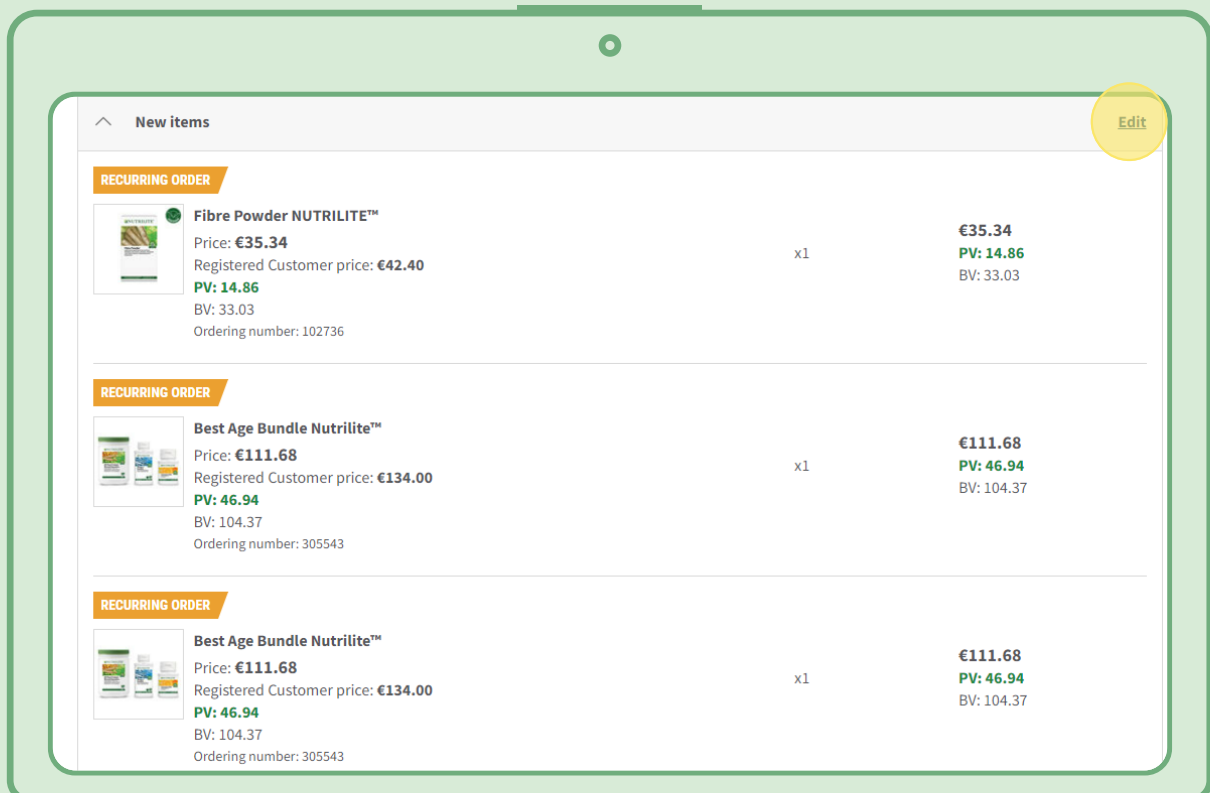
Étape 5 :

Confirmez et finalisez votre commande récurrente.



Comment modifier une commande récurrente active

Sélectionnez la commande récurrente active dont vous souhaitez modifier les produits (ajouter/supprimer). Dans la liste des produits, sélectionnez « Modifier », puis ajoutez ou supprimez des produits comme vous le souhaitez.



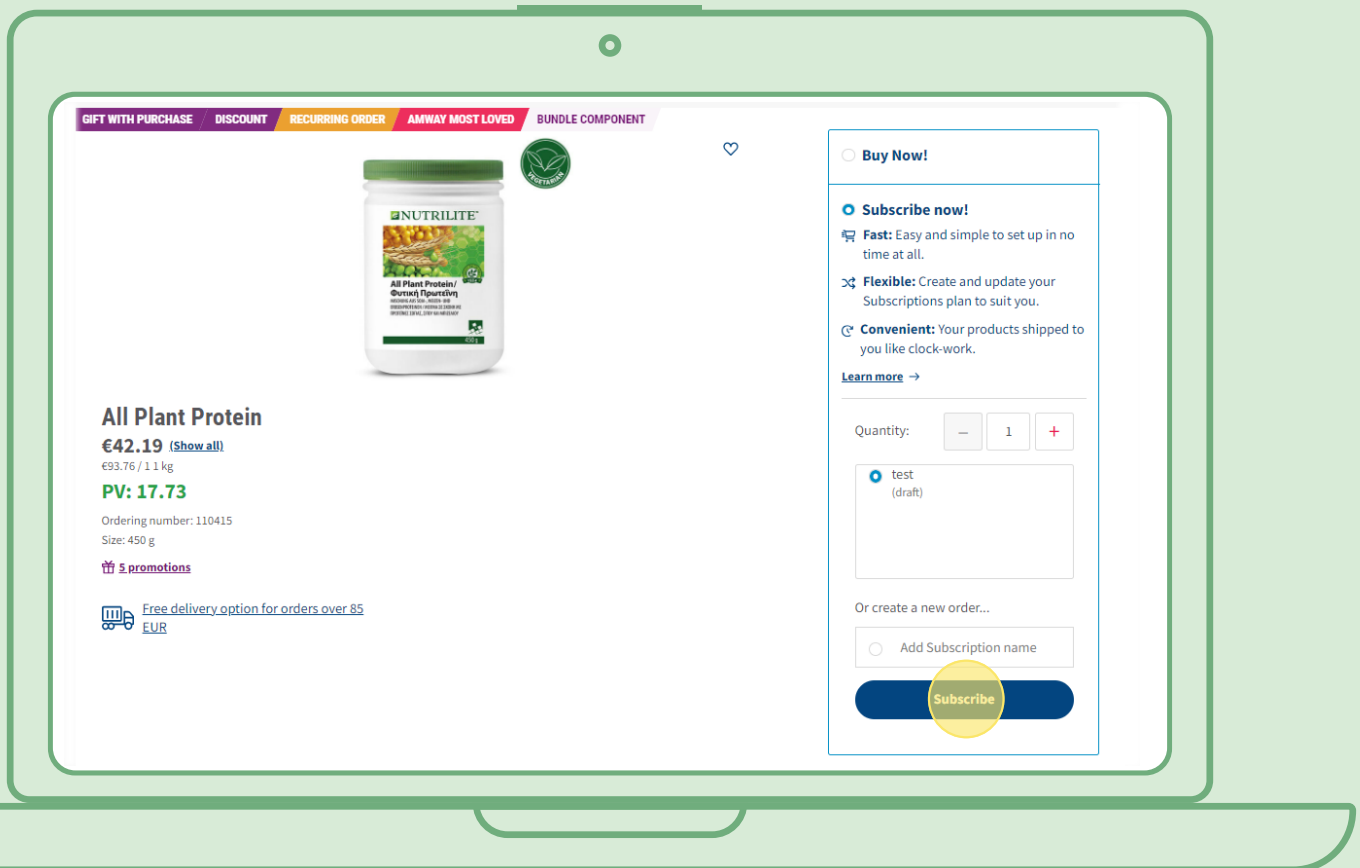
The screenshot shows a laptop screen with a web interface titled "New items". In the top right corner, there is a yellow circular button labeled "Edit". The page lists three recurring orders, each with a product image, name, price, registered customer price, quantity, and BV (Best Value) information.

Product Name	Price	Registered Customer price	Quantity	BV
Fibre Powder NUTRILITE™	€35.34	€42.40	x1	33.03
Best Age Bundle Nutrilite™	€111.68	€134.00	x1	104.37
Best Age Bundle Nutrilite™	€111.68	€134.00	x1	104.37

Additional details for each order include the BV value and the ordering number.

Méthode rapide pour ajouter des produits à une commande récurrente

Sur la page du produit, sélectionnez « S'abonner maintenant » et sélectionnez la commande récurrente à laquelle vous souhaitez ajouter le produit. Cliquez ensuite sur « S'abonner ».



Comment annuler une commande récurrente

Sélectionnez la commande récurrente active que vous souhaitez annuler. Ouvrez-la et sélectionnez « Désactiver ».

