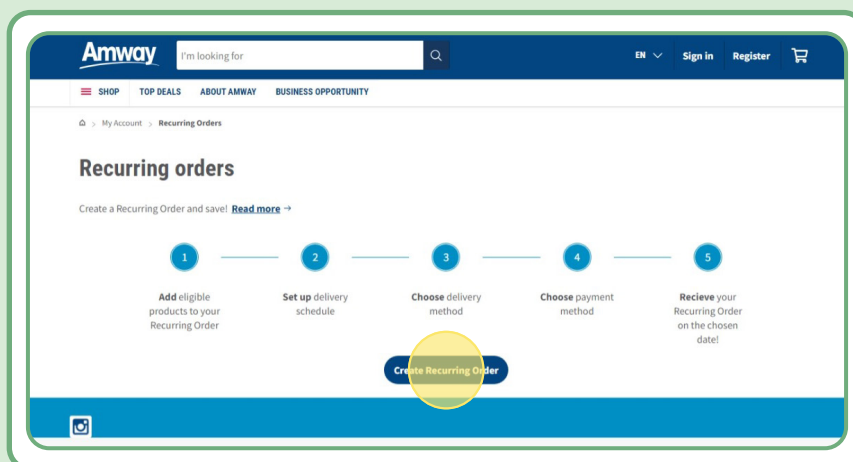
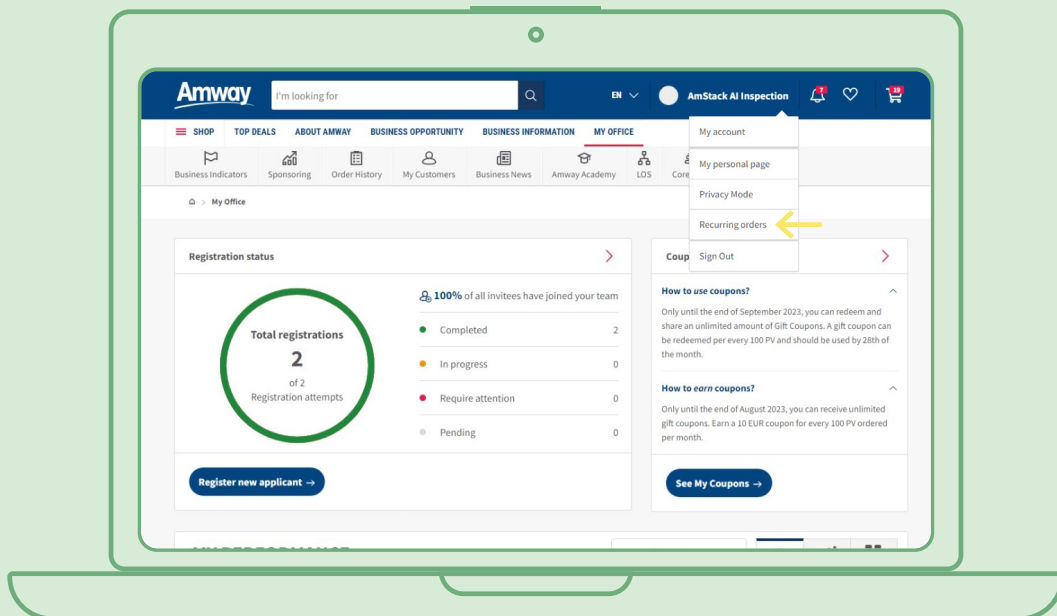


# Periodisko pasūtījumu izveide 5 vienkāršos soļos



Pēc pierakstīšanās noklikšķiniet uz savu konta vārdu un izvēlieties Periodisko pasūtījumu. Tur redzēsiet vienkāršu 5 soļu instrukciju un aicinājumu rīkoties: **Izveidojiet periodisko pasūtījumu.**



## Saturs:

<b>1. Kā izveidot periodisko pasūtījumu 5 soļos?</b>	3
• 1. solis. Noklikšķiniet uz "Izveidot jaunu periodisko pasūtījumu", pēc tam piešķiriet savam periodiskajam pasūtījumam nosaukumu.	3
• 2. solis. Izvēlieties Jums vēlamo datumu un biežumu.	4
• 3. solis. Norādiet piegādes adresi.	4
• 4. solis. Izvēlieties maksāšanas metodi.	5
• 5. solis. Apstipriniet un pabeidziet periodiskā pasūtījuma izveidi.	5
<b>2. Kā redīgēt aktīvu periodisko pasūtījumu?</b>	6
• Ātrs veids, kā pievienot produktus Jūsu periodiskajam pasūtījumam.	7
<b>3. Kā atcelt periodisko pasūtījumu?</b>	8

# 1. solis.

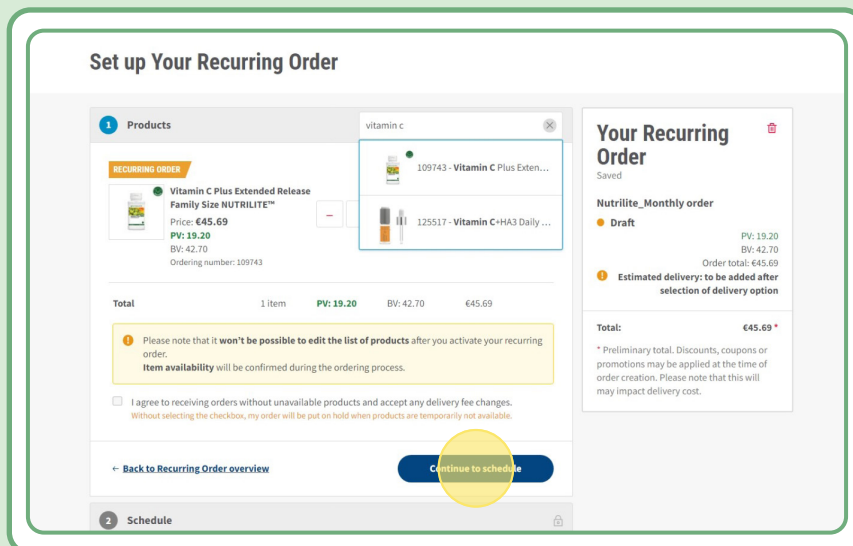
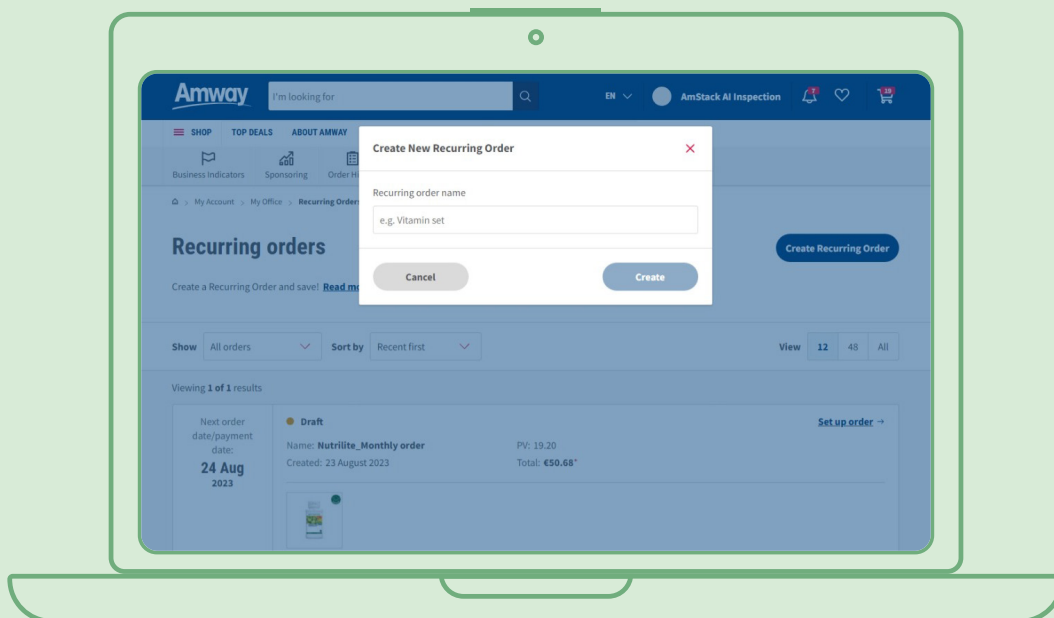
**Noklikšķiniet uz "Izveidot jaunu periodisko pasūtījumu", pēc tam piešķiriet savam periodiskajam pasūtījumam nosaukumu.**

Pēc tam Jūs varat pievienot produktus, meklējot pēc nosaukuma vai pasūtījuma numura.

Kad produkti, ko vēlaties abonēt, ir pievienoti, nospiediet "Turpināt ar grafiku", lai pārietu pie nākamā soļa.

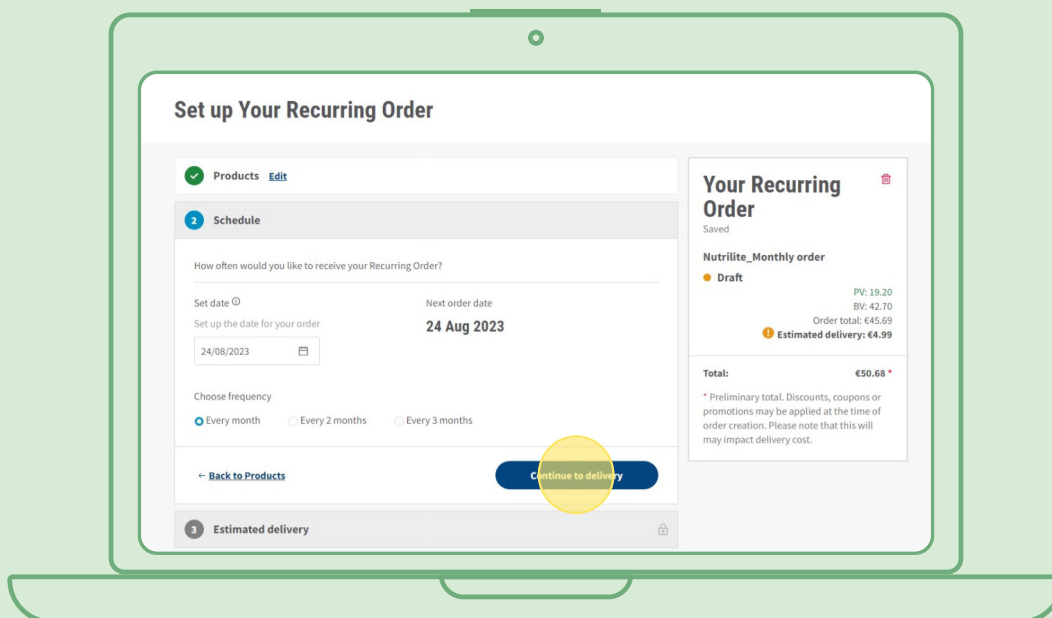
Lūdzu, ņemiet vērā, ka periodiskajam pasūtījumam ir pieejami visi Amway produkti. Taču atsevišķiem produktiem mēs piedāvājam īpašu atlaidi. Lai uzzinātu vairāk par periodiskā pasūtījuma īpašajiem produktiem, apmeklējiet šo saiti:

[https://www.amway-latvia.com/Veikals/c/100000?t=topdeals#!labels=GIFT\\_WITH\\_PURCHASE%2CPV\\_PROMOTION%2CSPECIAL\\_DEAL%2CRECURRING\\_ORDER&page=0&view=48](https://www.amway-latvia.com/Veikals/c/100000?t=topdeals#!labels=GIFT_WITH_PURCHASE%2CPV_PROMOTION%2CSPECIAL_DEAL%2CRECURRING_ORDER&page=0&view=48)



## 2. solis.

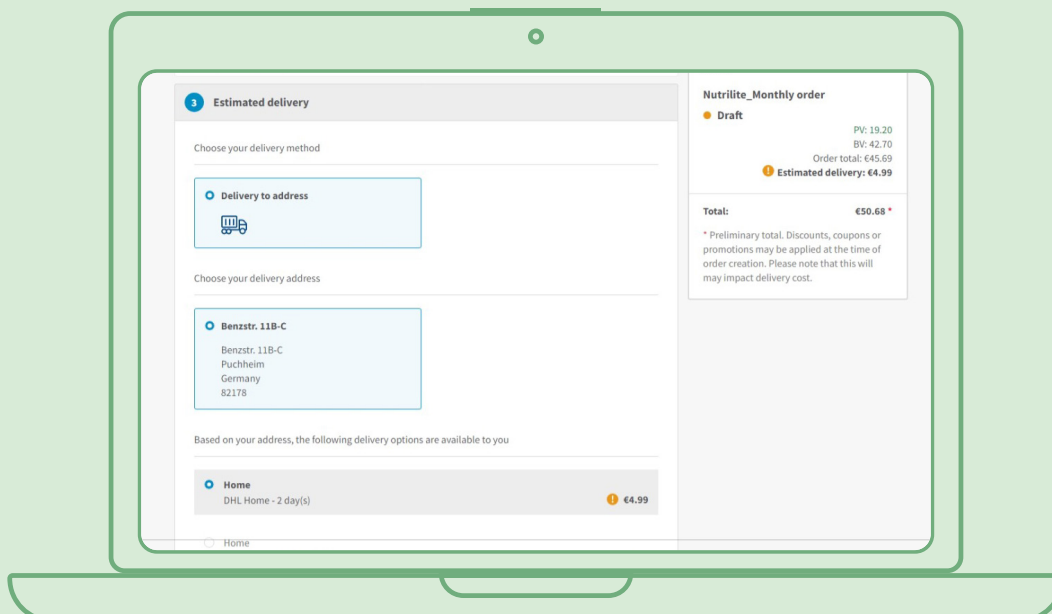
### Izvēlieties Jums piemērotu datumu un biežumu



## 3. solis.

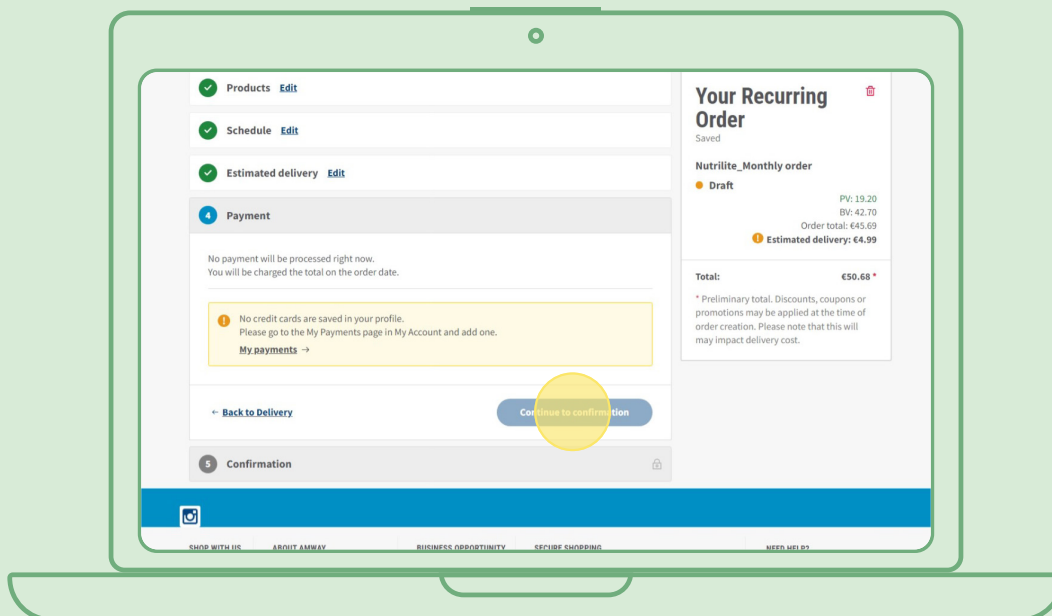
### Norādiet piegādes adresi.

Lūdzu, ņemiet vērā, ka var tikt piemērota piegādes maksa, ja pasūtījuma vērtība ir zemāka par bezmaksas piegādes kritērijiem.



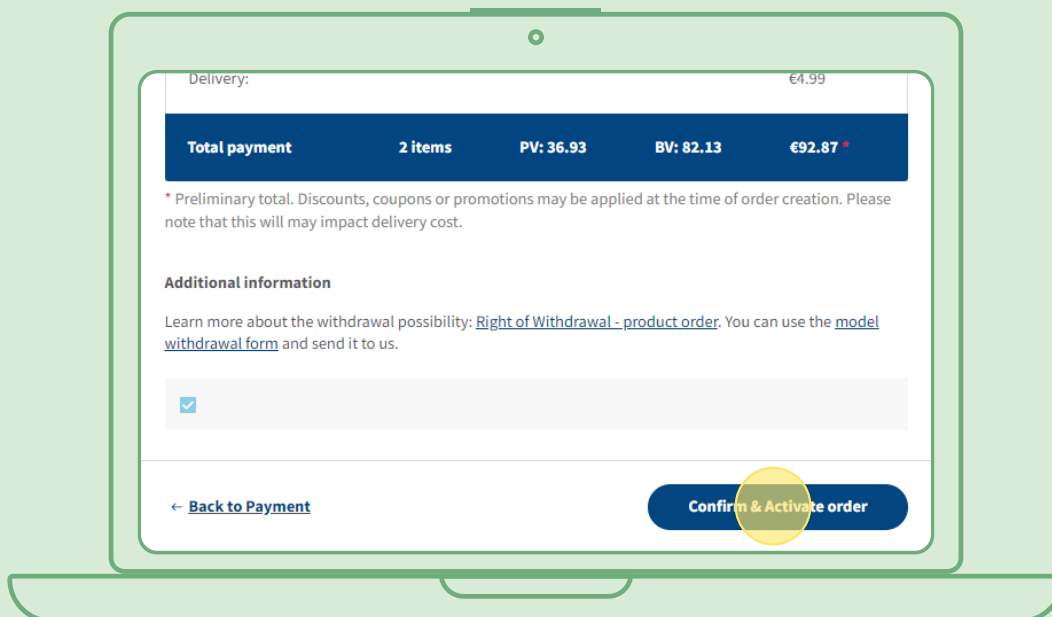
## 4. solis.

### Izvēlieties maksāšanas metodi.



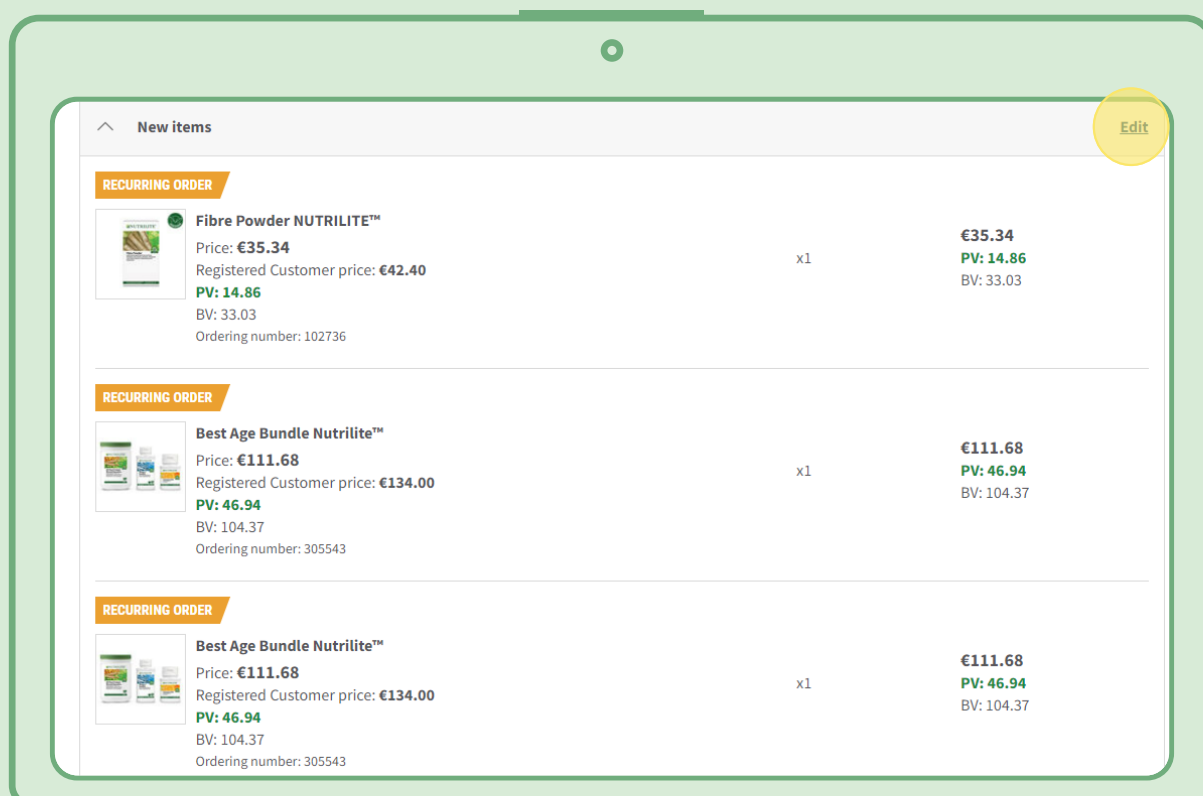
## 5. solis.

### Apstipriniet un pabeidziet periodiskā pasūtījuma izveidi.



# Kā rediģēt aktīvu periodisko pasūtījumu?

Izvēlieties aktīvo periodisko pasūtījumu, kura produktus vēlaties rediģēt (pievienot/noņemt). Produktu sarakstā izvēlieties "Rediģēt", tad Jūs varat pievienot vai noņemt produktus pēc izvēles.



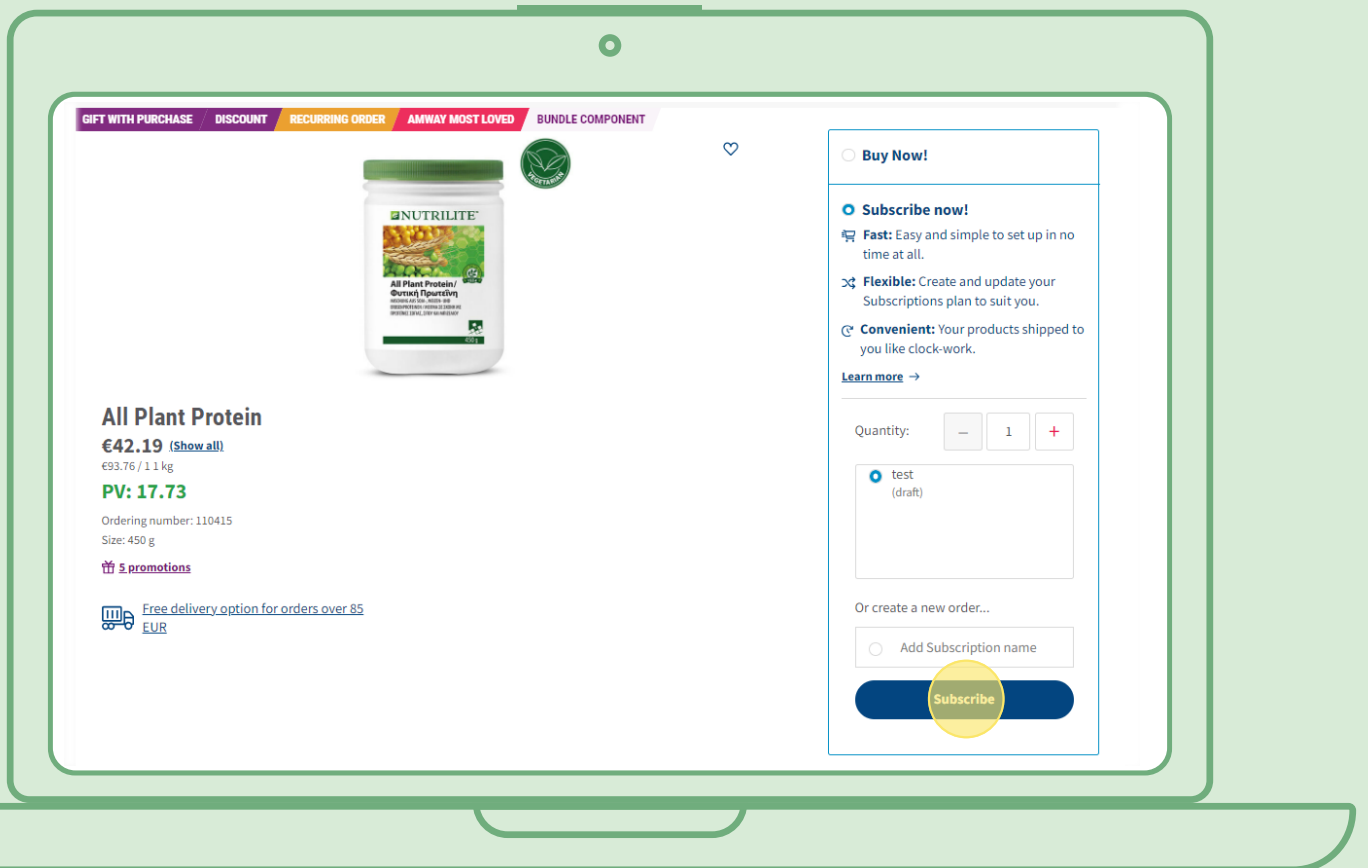
The screenshot displays a 'New items' section with three recurring orders. Each order entry includes a product image, name, price, registered customer price, quantity, and BV. An 'Edit' button is visible in the top right corner of the interface.

Product Name	Price	Registered Customer price	Quantity	BV
<b>Fibre Powder NUTRILITE™</b>	€35.34	€42.40	x1	33.03
<b>Best Age Bundle Nutrilite™</b>	€111.68	€134.00	x1	104.37
<b>Best Age Bundle Nutrilite™</b>	€111.68	€134.00	x1	104.37

Additional details for each order include: PV: 14.86 (for Fibre Powder), PV: 46.94 (for Best Age Bundle), and Ordering number: 102736 (for Fibre Powder), 305543 (for Best Age Bundle).

# Ātrs veids, kā pievienot produktus periodiskajam pasūtījumam

Produktu lapā izvēlieties "Abonēt tagad" un izvēlieties periodisko pasūtījumu, kam vēlaties pievienot produktu. Tad spiediet "Abonēt".



# Kā atcelt periodisko pasūtījumu?

Izvēlieties aktīvu periodisko pasūtījumu, ko vēlaties atcelt. Atveriet un spiediet uz "Deaktivizēt".

