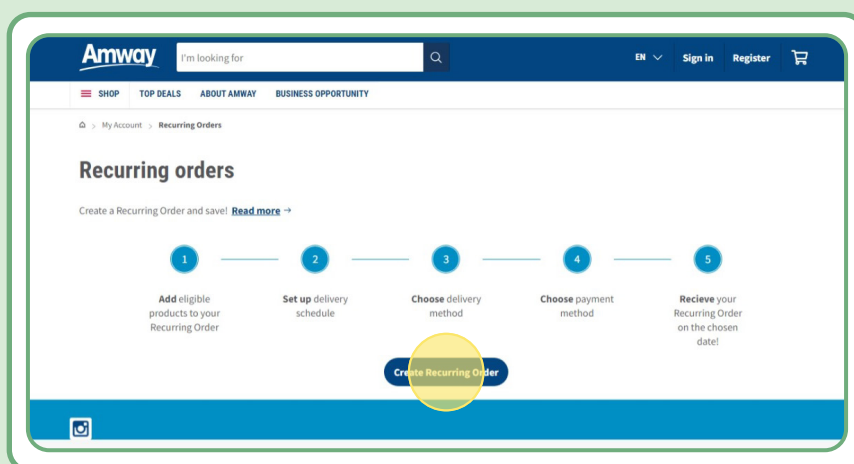
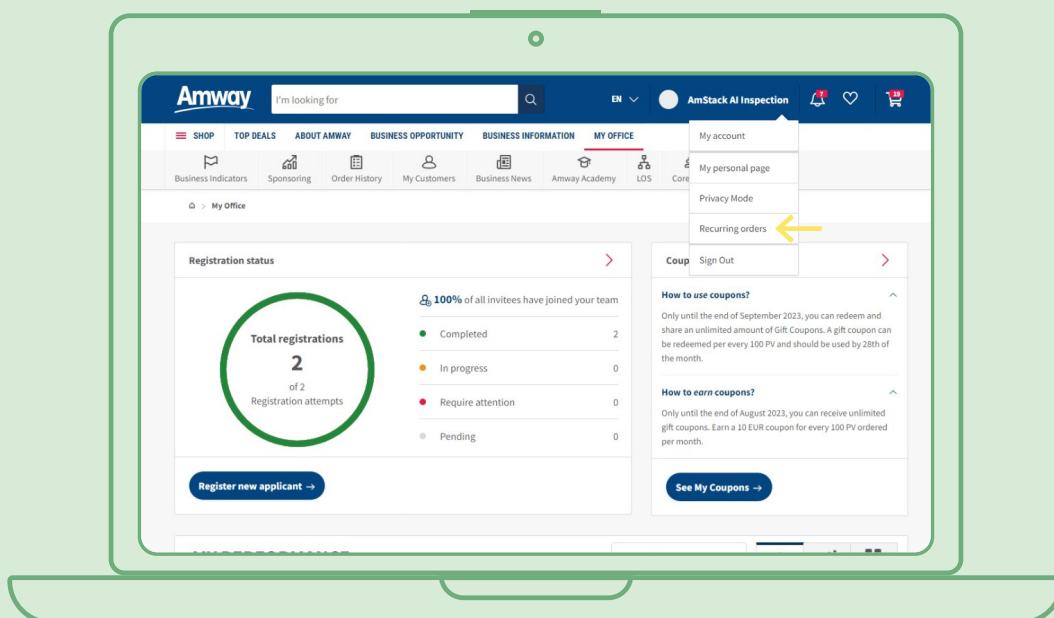


# Configurarea Comenzilor recurente în 5 pași simpli



După autentificare, fă clic pe numele contului tău și selectează Comenzi recurente. Apoi, se vor afișa instrucțiunile în 5 pași simpli și butonul de apel la acțiune: **Creare Comandă recurentă**.



## Cuprins:

<b>1. Cum să creezi o Comandă recurentă în 5 pași</b>	<b>3</b>
• Pasul 1: După ce faci clic pe „Creare Comandă recurentă”, adaugă un nume comenzii recurente.	3
• Pasul 2: Alege data și frecvența potrivite pentru tine.	4
• Pasul 3: Selectează adresa de livrare.	4
• Pasul 4: Alege metoda de plată.	5
• Pasul 5: Confirmă și finalizează Comanda recurentă.	5
<b>2. Cum să editezi o Comandă recurentă activă</b>	<b>6</b>
• Modalitate rapidă de a adăuga produse la Comanda recurentă.	7
<b>3. Cum să anulezi o Comandă recurentă</b>	<b>8</b>

# Pasul 1:

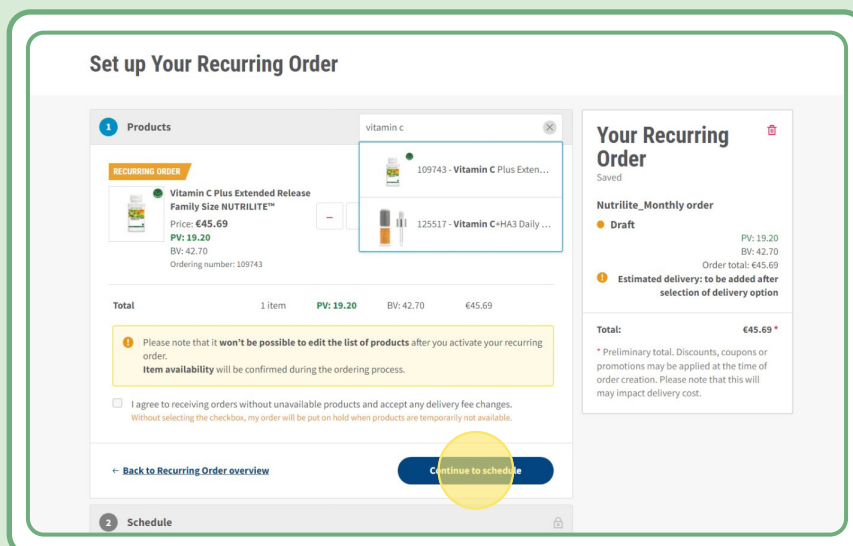
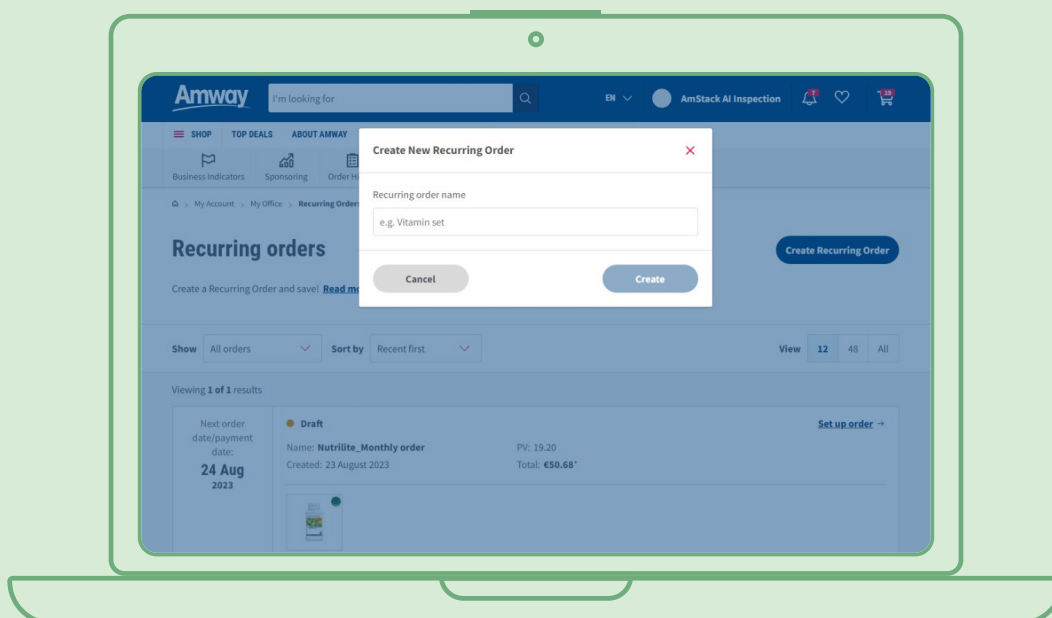
## După ce faci clic pe „Creare Comandă recurentă”, adaugă un nume comenzii recurente.

Apoi, poți adăuga produse căutându-le după nume sau după numărul de comandă.

După adăugarea produsului pentru care dorești abonament, fă clic pe „Continuare către programare” pentru a trece la următorul pas.

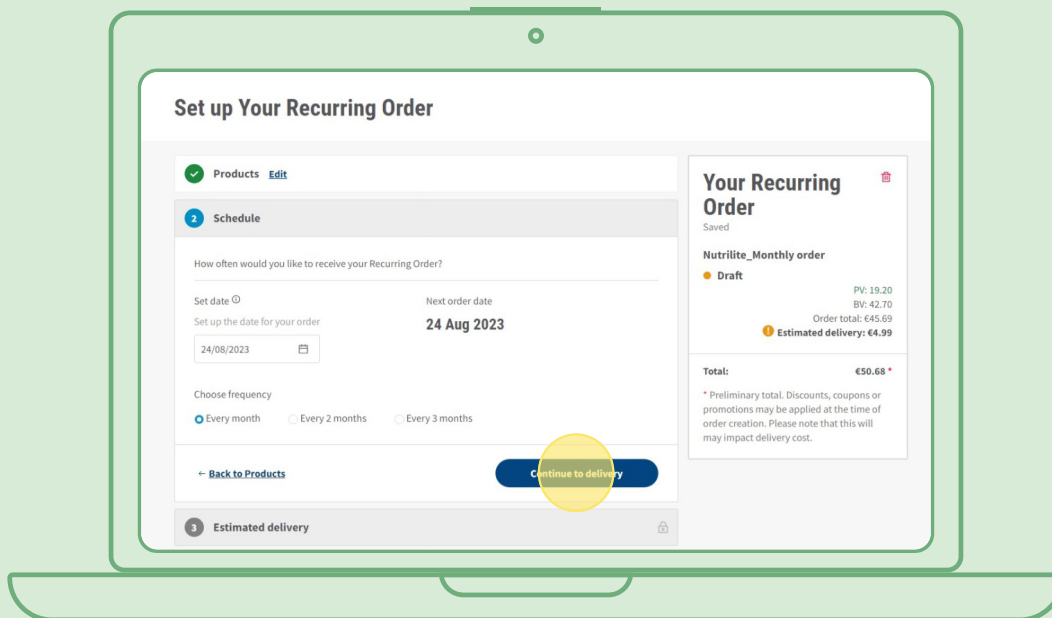
Reține că toate produsele Amway sunt eligibile pentru Programul Comenzi recurente. Cu toate acestea, oferim reduceri exclusive numai pentru anumite produse. Află mai multe despre produsele speciale ale programului Comenzi recurente accesând următorul link:

[https://www.amway.ro/Shop/c/100000?t=topdeals#!labels=GIFT\\_WITH\\_PURCHASE%2CPV\\_PROMOTION%2CSPECIAL\\_DEAL%2CRECURRING\\_ORDER&page=0&view=48](https://www.amway.ro/Shop/c/100000?t=topdeals#!labels=GIFT_WITH_PURCHASE%2CPV_PROMOTION%2CSPECIAL_DEAL%2CRECURRING_ORDER&page=0&view=48)



## Pasul 2:

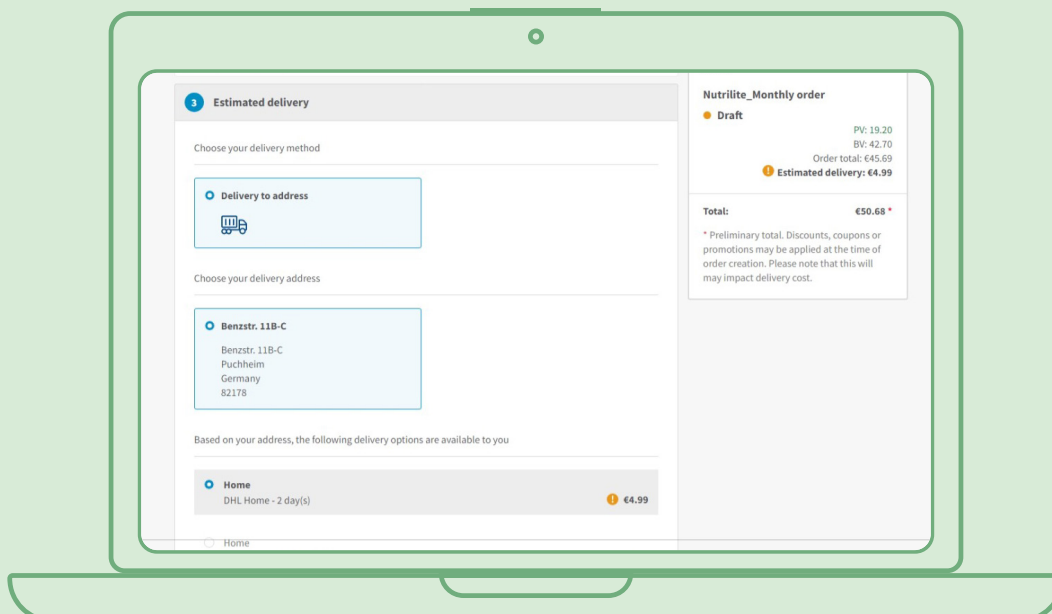
### Alege data și frecvența potrivite pentru tine



## Pasul 3:

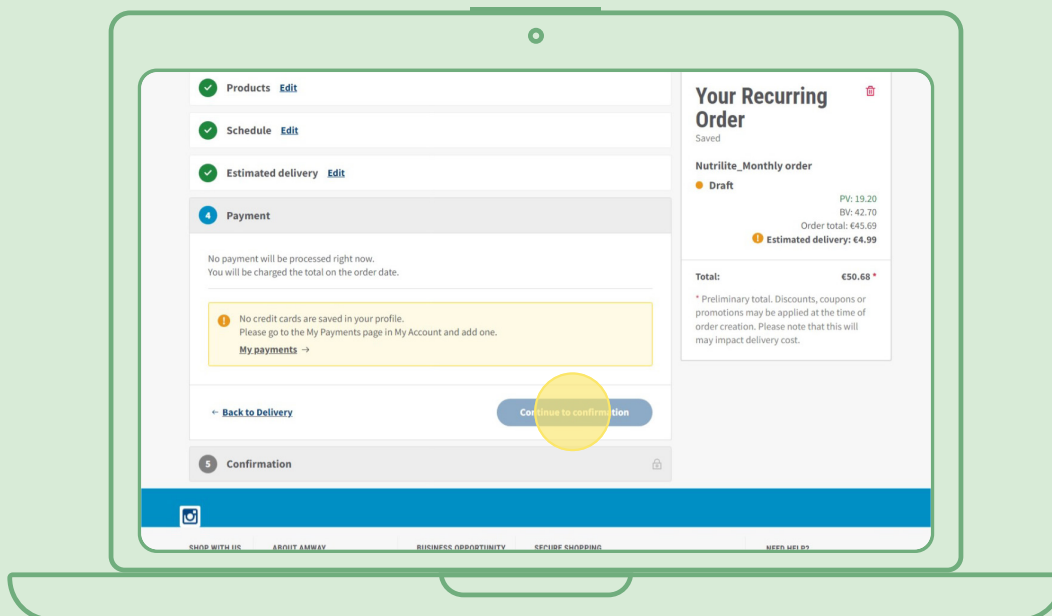
### Selectează adresa de livrare.

Reține că se poate aplica o taxă de livrare dacă valoarea comenzii nu îndeplinește criteriul pentru livrare gratuită.



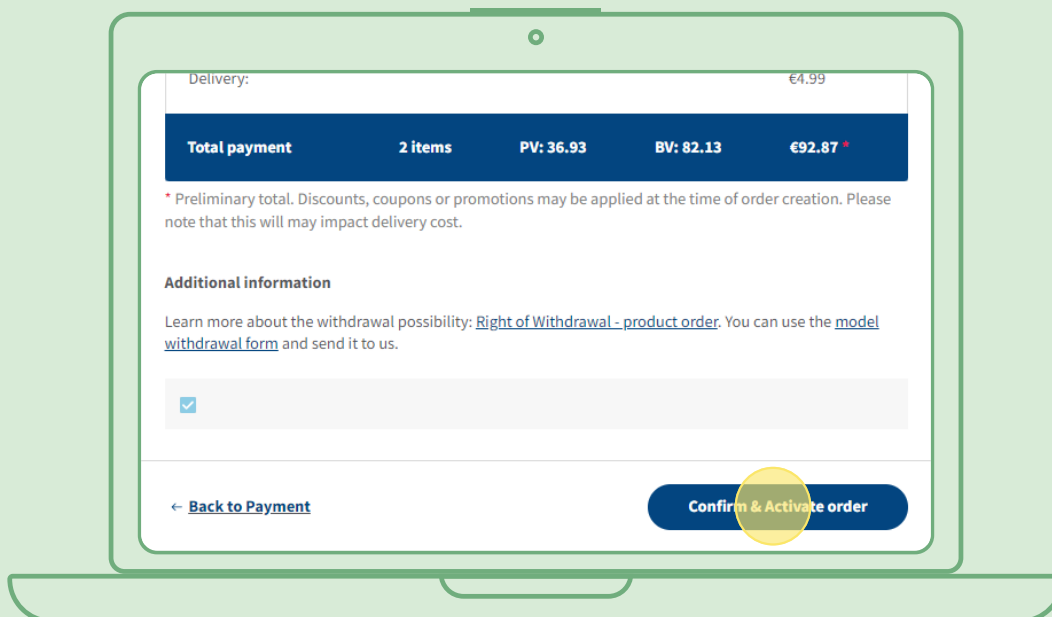
## Pasul 4:

### Alege metoda de plată.



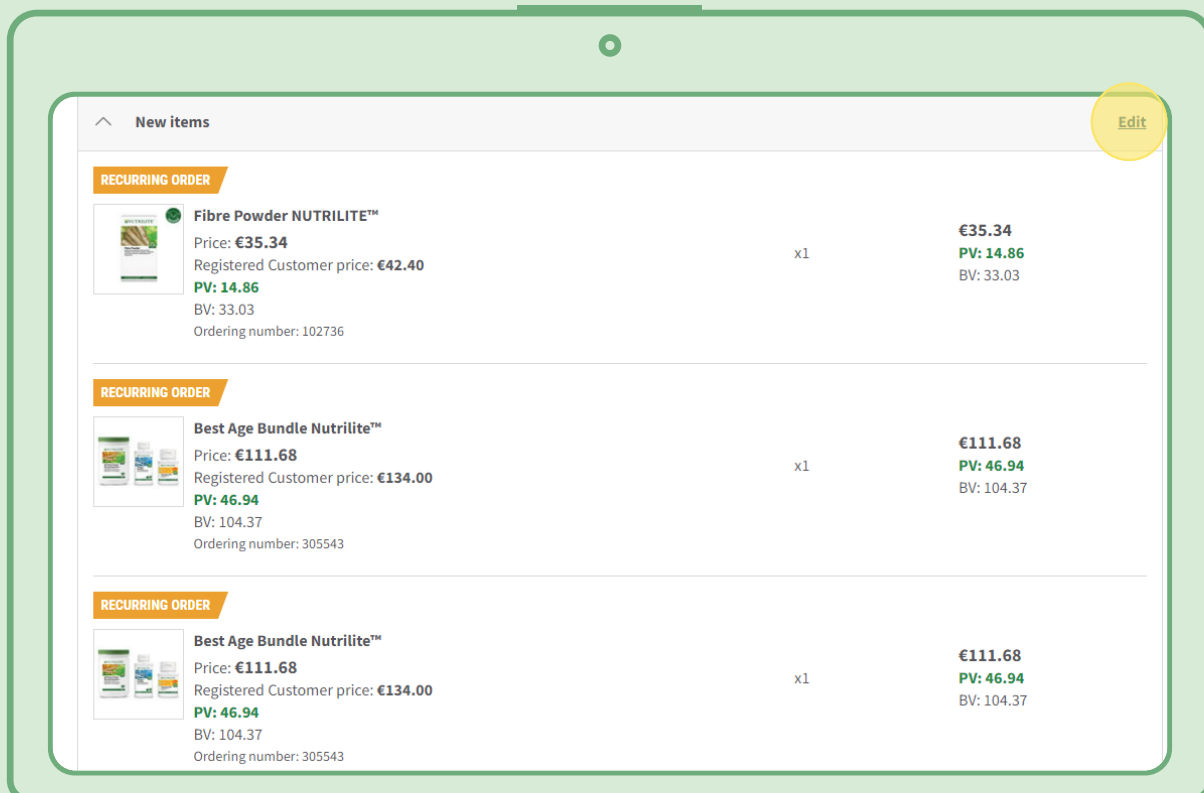
## Pasul 5:

### Confirmă și finalizează Comanda recurentă.



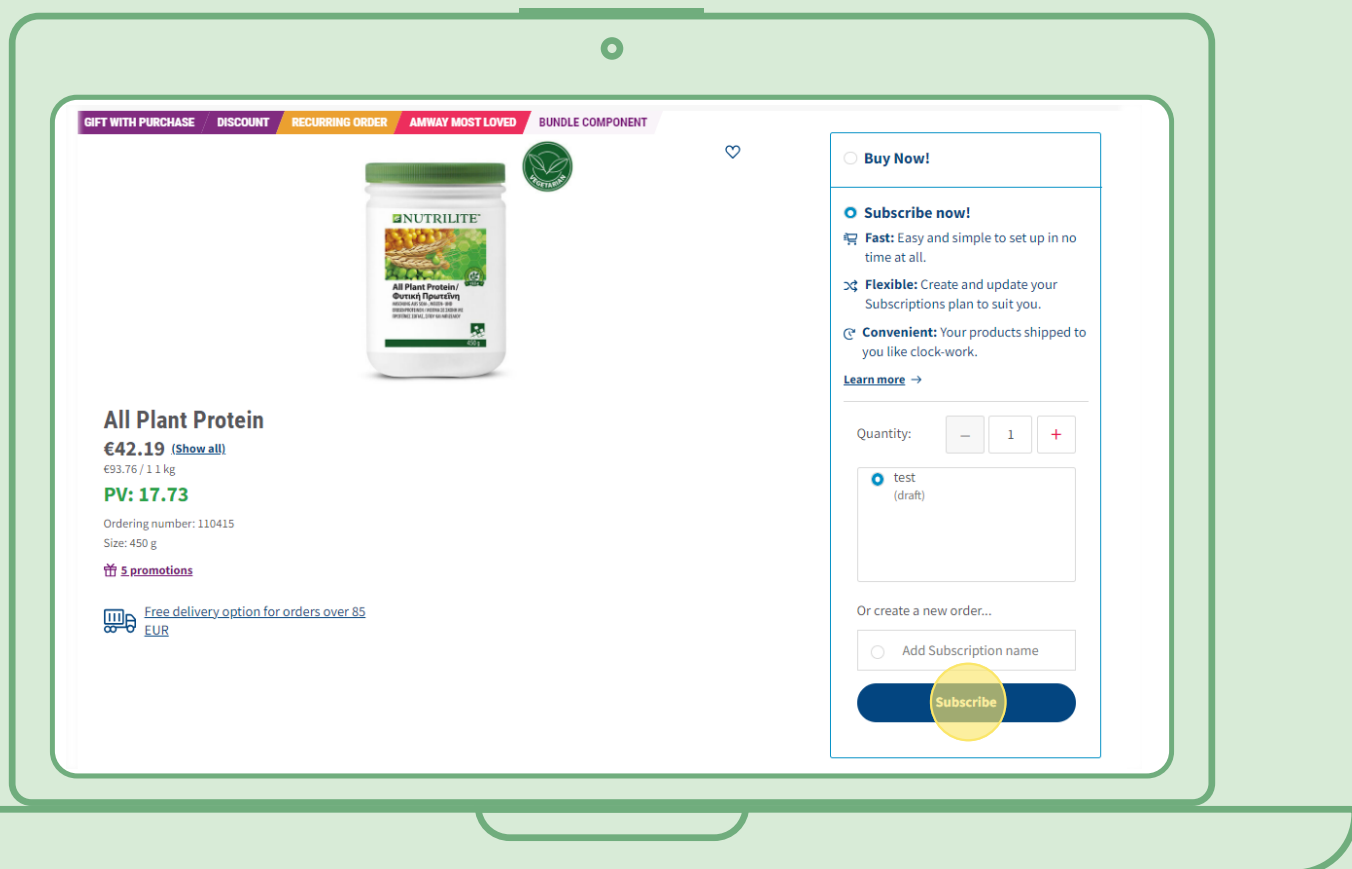
# Cum să editezi o Comandă recurentă activă

Selectează Comanda recurentă activă pentru care vrei să modifice produsele (adăugare/eliminare). În zona cu lista de produse, selectează „Editare”, apoi poți adăuga sau elimina produse după cum dorești.



# Modalitate rapidă de a adăuga produse la Comanda recurentă

Din pagina de produs, selectează „Abonează-te acum” și selectează Comanda recurentă la care vrei să adaugi produsul. Apoi fă clic pe „Abonare”.



# Cum să anulezi o Comandă recurentă

Selectează Comanda recurentă activă pe care vrei s-o anulezi. Deschide și selectează „Dezactivare”.

