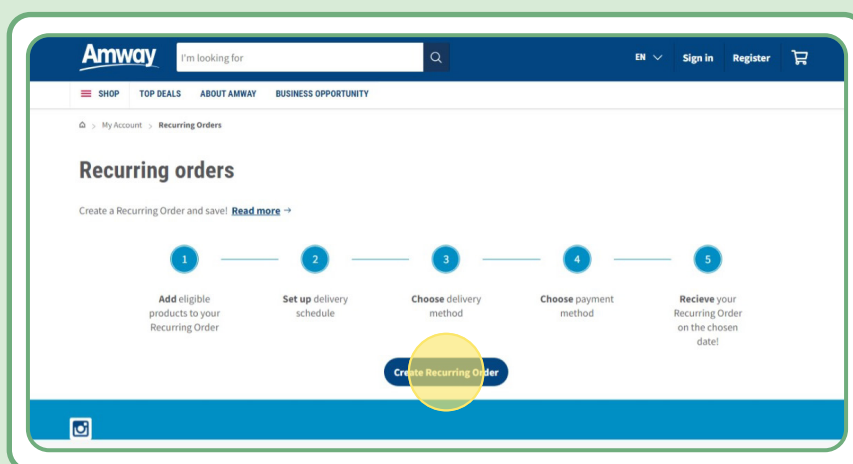
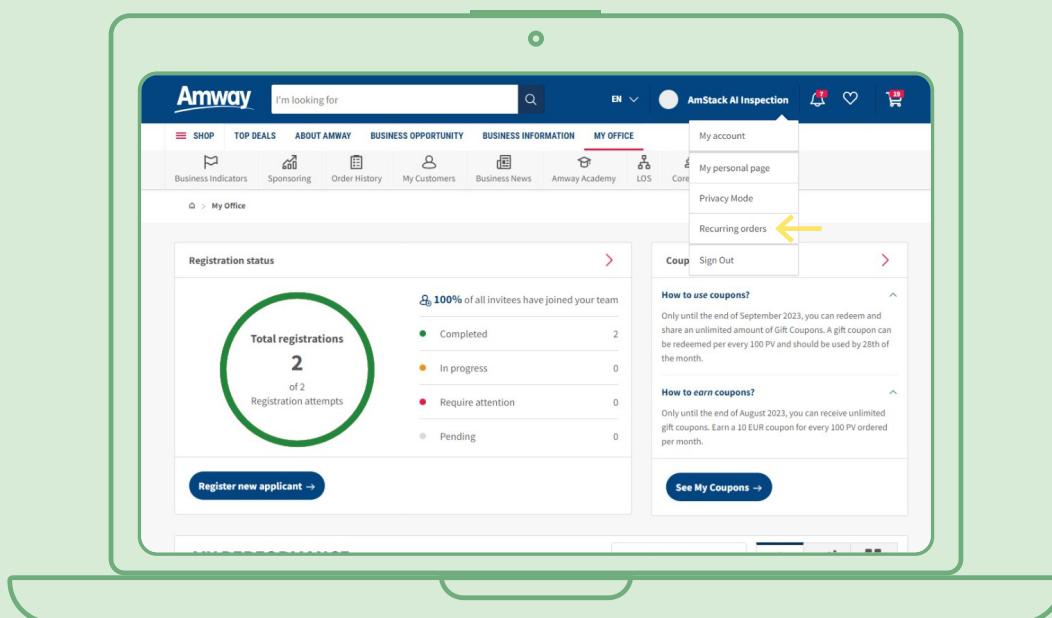


# Przygotowywanie zamówienia cyklicznego w 5 prostych krokach



Po zalogowaniu kliknij nazwę swojego konta i wybierz Zamówienie cykliczne. Następnie zobaczysz proste instrukcje składające się z 5 kroków oraz przycisk: **Tworzenie zamówienia cyklicznego**



## Spis treści:

<b>1. Tworzenie zamówień cyklicznych w 5 krokach</b>	<b>3</b>
• Krok 1: Po kliknięciu „Utwórz zamówienie cykliczne” wpisz nazwę zamówienia.	3
• Krok 2: Wybierz datę i częstotliwość.	4
• Krok 3: Wskaż adres dostawy.	4
• Krok 4: Wybierz metodę płatności.	5
• Krok 5: Potwierdź i skompletuj zamówienie cykliczne.	5
<b>2. Edytowanie aktywnego zamówienia cyklicznego</b>	<b>6</b>
• Szybka metoda dodawania produktów do zamówienia cyklicznego.	7
<b>3. Anulowanie zamówienia cyklicznego</b>	<b>8</b>

# Krok 1:

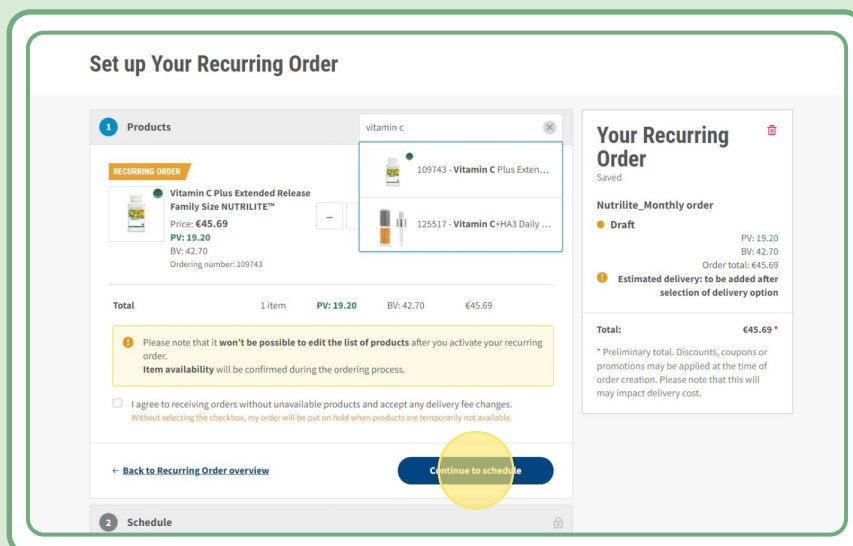
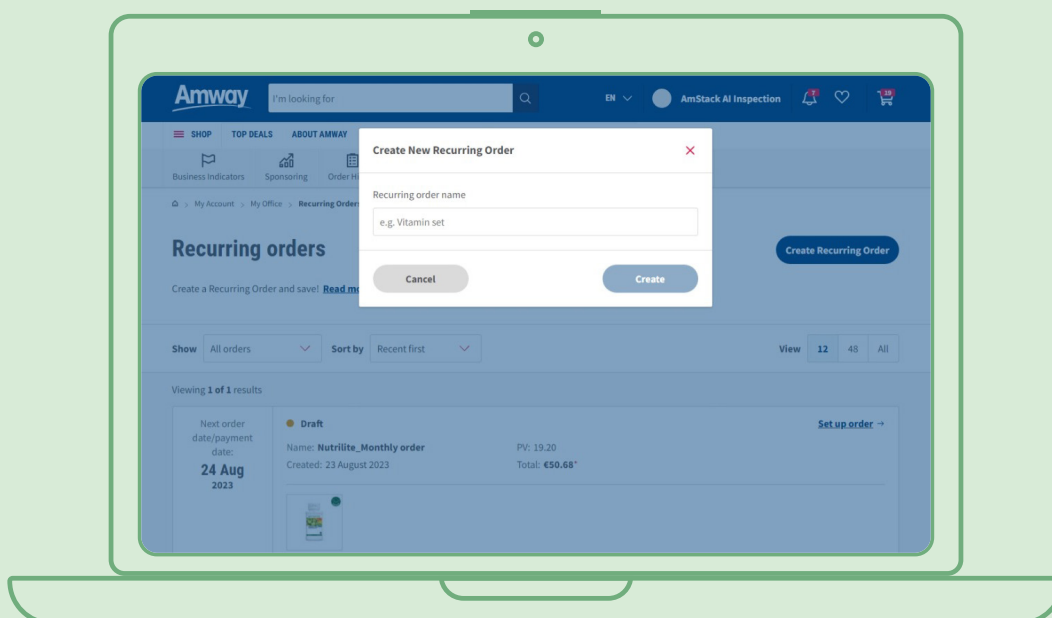
## Po kliknięciu „Utwórz zamówienie cykliczne” wpisz nazwę zamówienia.

Następnie możesz dodać produkty, wyszukując je po nazwie lub numerze katalogowym.

Po dodaniu produktów, które chcesz kupować cyklicznie, kliknij „Przejdź do harmonogramu”, aby przejść do następnego kroku.

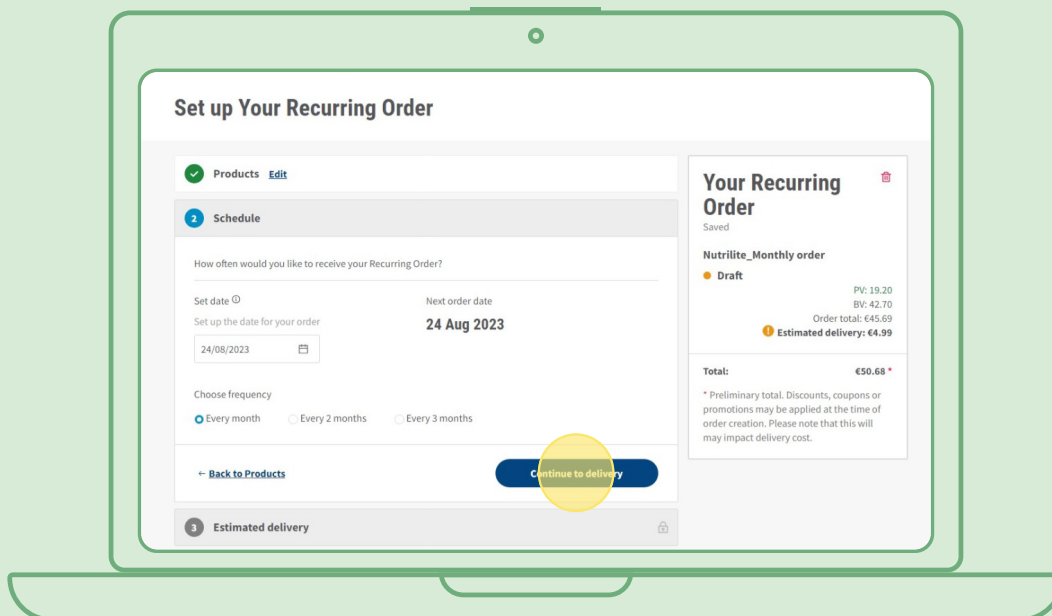
Przypominamy, że do zamówień cyklicznych można dodawać wszystkie produkty Amway. Niektóre produkty mają specjalny upust. Więcej informacji na temat produktów specjalnych dla zamówień cyklicznych znajdziesz pod tym adresem:

[https://www.amway.pl/Sklep/c/100000?t=topdeals#!labels=NEW,GIFT\\_WITH\\_PURCHASE,DISCOUNT,PV\\_PROMOTION,SPECIAL\\_OFFER,SPECIAL\\_DEAL,PROMO\\_BUNDLE,RECURRING\\_ORDER,VALUE\\_PACKS,PROMOTION](https://www.amway.pl/Sklep/c/100000?t=topdeals#!labels=NEW,GIFT_WITH_PURCHASE,DISCOUNT,PV_PROMOTION,SPECIAL_OFFER,SPECIAL_DEAL,PROMO_BUNDLE,RECURRING_ORDER,VALUE_PACKS,PROMOTION)



## Krok 2:

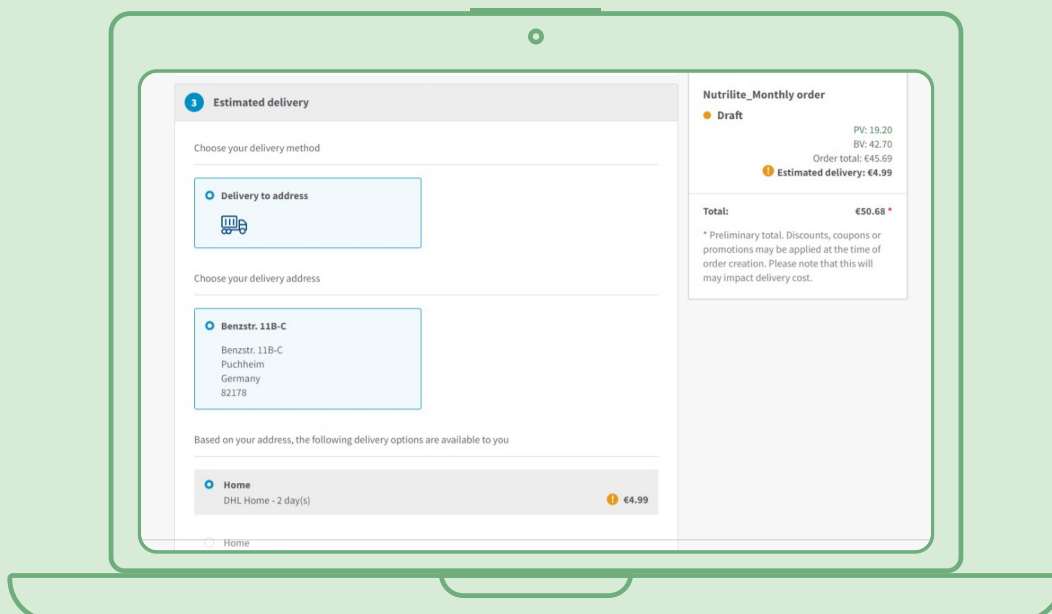
### Wybierz datę i częstotliwość



## Krok 3:

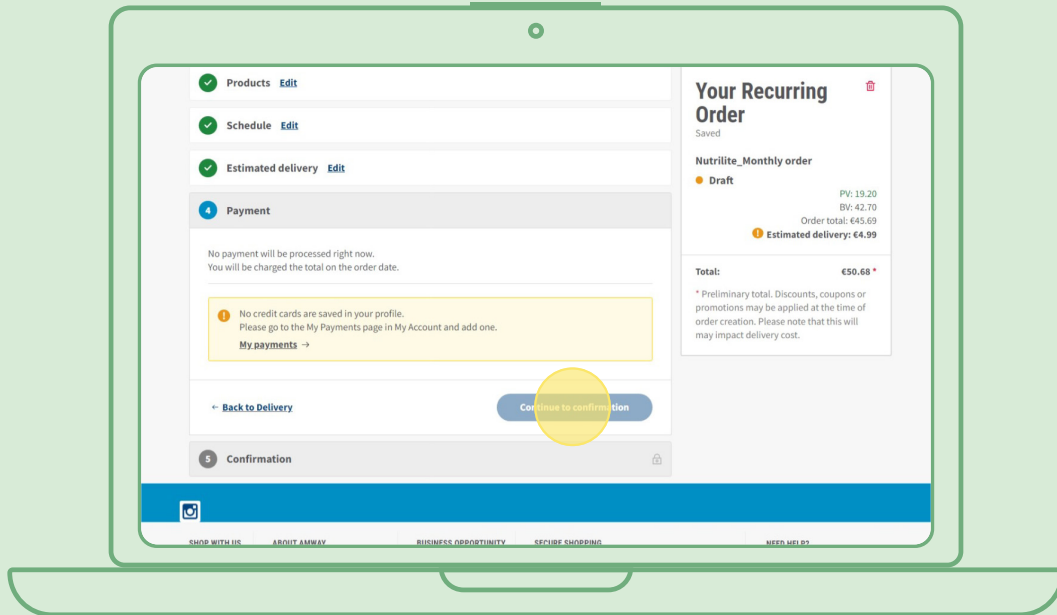
### Wskaż adres dostawy.

Przypominamy, że do Twojego zamówienia może zostać dodana opłata za dostawę, jeżeli jego wartość nie przekroczy progu minimalnej kwoty dla bezpłatnych dostaw.



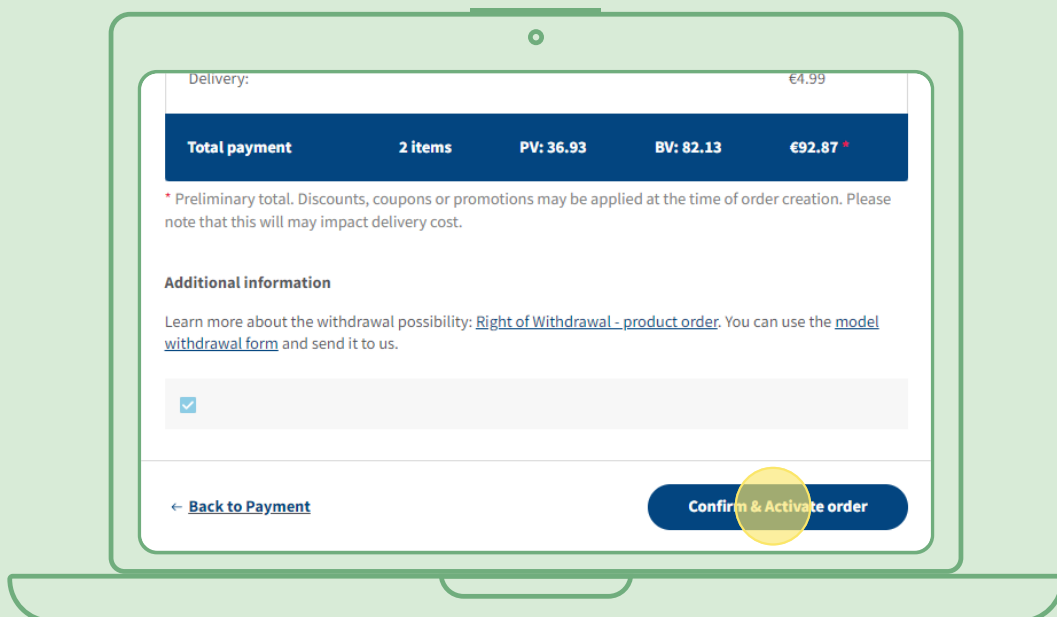
## Krok 4:

### Wybierz metodę płatności.



## Krok 5:

### Potwierdź i skompletuj zamówienie cykliczne.



# Edytowanie aktywnego zamówienia cyklicznego

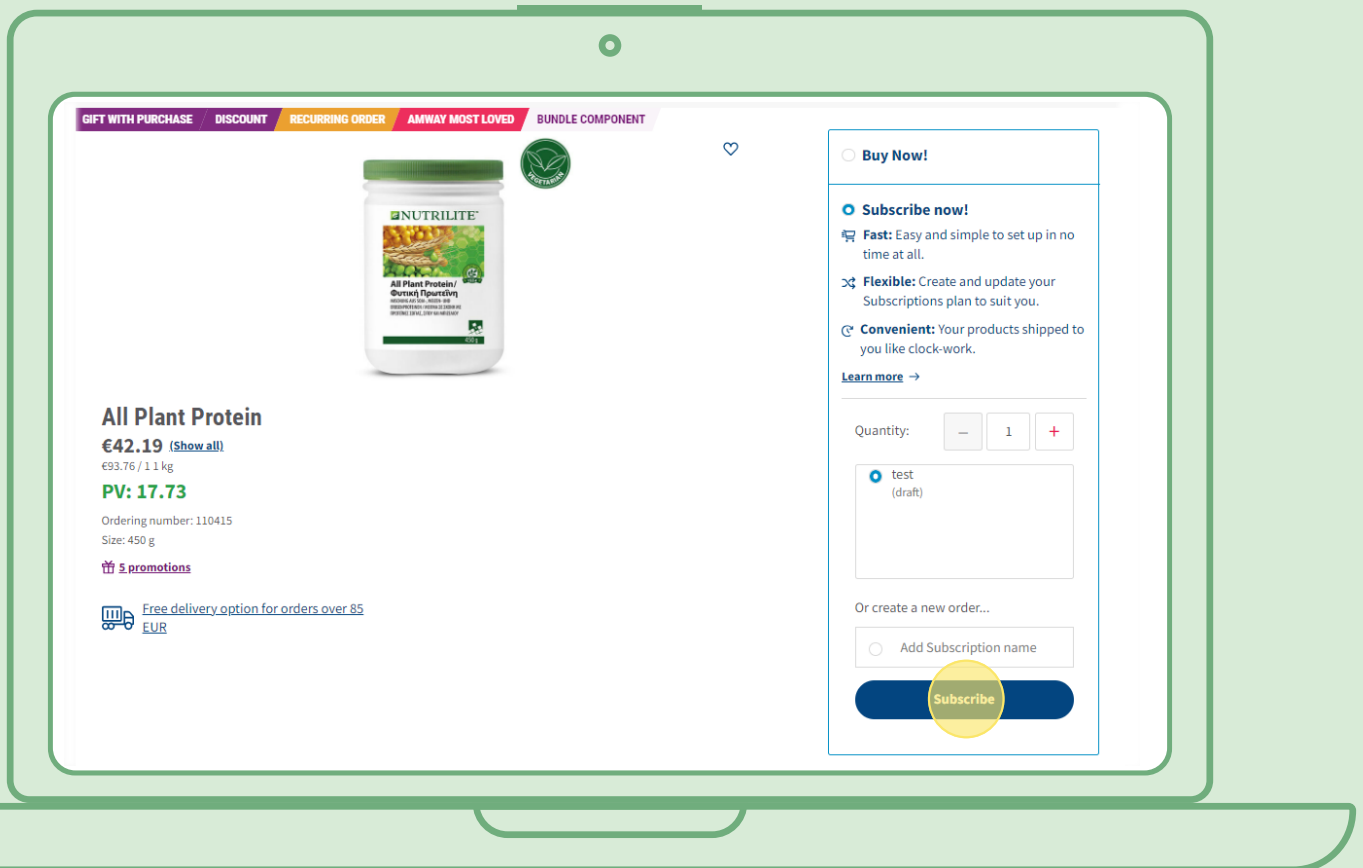
Wybierz aktywne zamówienie cykliczne, w którym chcesz zmienić produkty (dodać lub usunąć je). Na liście produktów wybierz „Edytuj”, a następnie dodaj lub usuń produkty.

The screenshot displays a list of recurring orders under the heading "New items". An "Edit" button is visible in the top right corner. The list contains three items, each with a "RECURRING ORDER" label and a product image.

Item Name	Price	Registered Customer price	Quantity	PV	BV
Fibre Powder NUTRILITE™	€35.34	€42.40	x1	14.86	33.03
Best Age Bundle Nutrilite™	€111.68	€134.00	x1	46.94	104.37
Best Age Bundle Nutrilite™	€111.68	€134.00	x1	46.94	104.37

# Szybkie dodawanie produktów do zamówienia cyklicznego

Na stronie produktu wybierz „Subskrybuj teraz” i wybierz zamówienie cykliczne, do którego chcesz dodać dany produkt. Następnie kliknij „Subskrybuj”.



# Anulowanie zamówień cyklicznych

Wybierz aktywne zamówienie cykliczne, które chcesz anulować. Otwórz je i wybierz „Wyłącz”.

