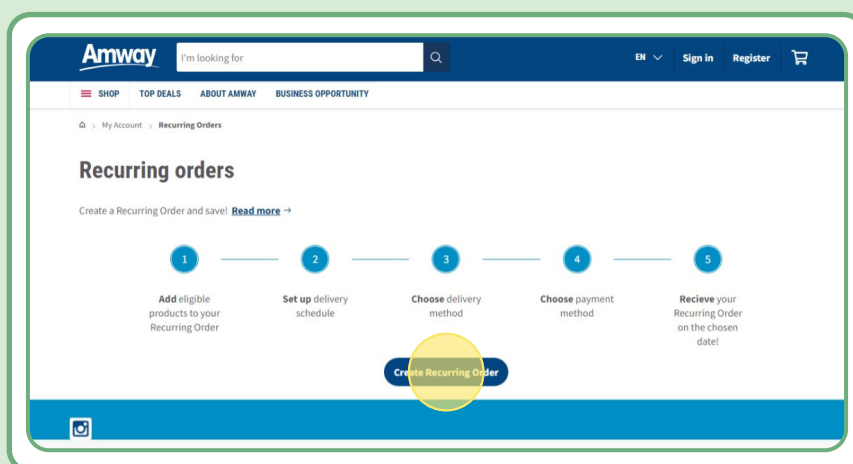
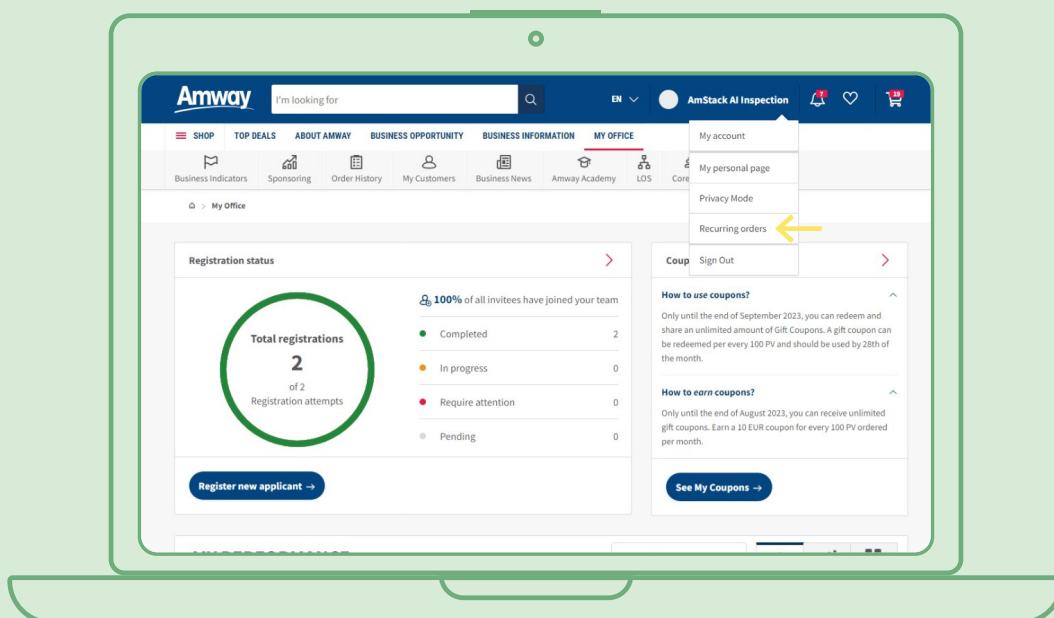


# Nastavenie opakovaných objednávok v 5 jednoduchých krokoch



Po prihlásení kliknite na názov svojho konta a vyberte položku Opakované objednávky. Potom sa objavia jednoduché pokyny v 5 krokoch a výzva na akciu: **Vytvorenie opakovaných objednávok**.



# Obsah:

<b>1. Ako vytvoriť opakované objednávky v 5 jednoduchých krokoch</b>	3
• 1. krok: Po kliknutí na položku „Vytvoriť opakovanú objednávku“ zadajte názov pre opakovanú objednávku.	3
• 2. krok: Vyberte si dátum a periodicitu, ktoré vám vyhovujú.	4
• 3. krok: Vyberte doručovaciu adresu.	4
• 4. krok: Vyberte spôsob platby.	5
• 5. krok: Potvrďte a dokončite svoju opakovanú objednávku.	5
<b>2. Ako upraviť už aktívnu opakovanú objednávku</b>	6
• Rýchly spôsob, ako pridať produkty do opakovanej objednávky.	7
<b>3. Ako zrušiť opakovanú objednávku</b>	8

# 1. krok:

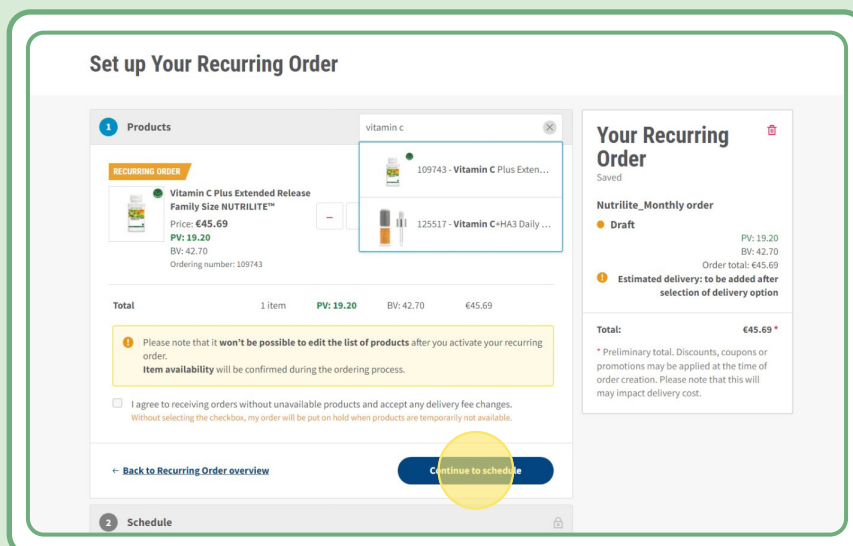
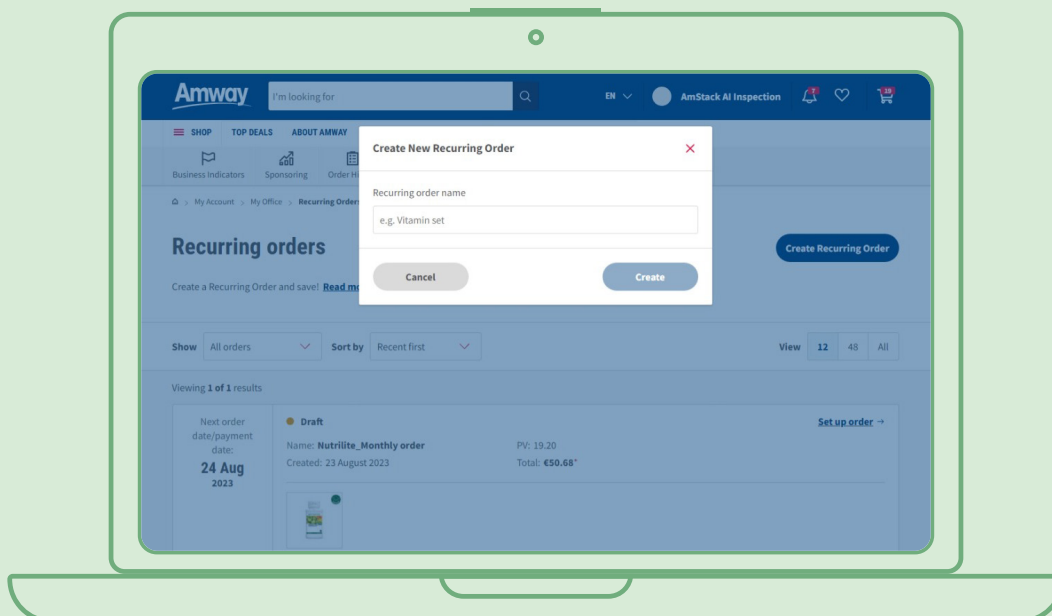
## Po kliknutí na položku „Vytvoriť opakovanú objednávku“ zadajte názov pre opakovanú objednávku.

Potom môžete podľa vyhľadávania názvu alebo čísla objednávky pridať produkty.

Po pridaní produktu, ktorý si chcete predplatiť, kliknite na položku „Pokračovať v plánovaní“ a prejdite na ďalší krok.

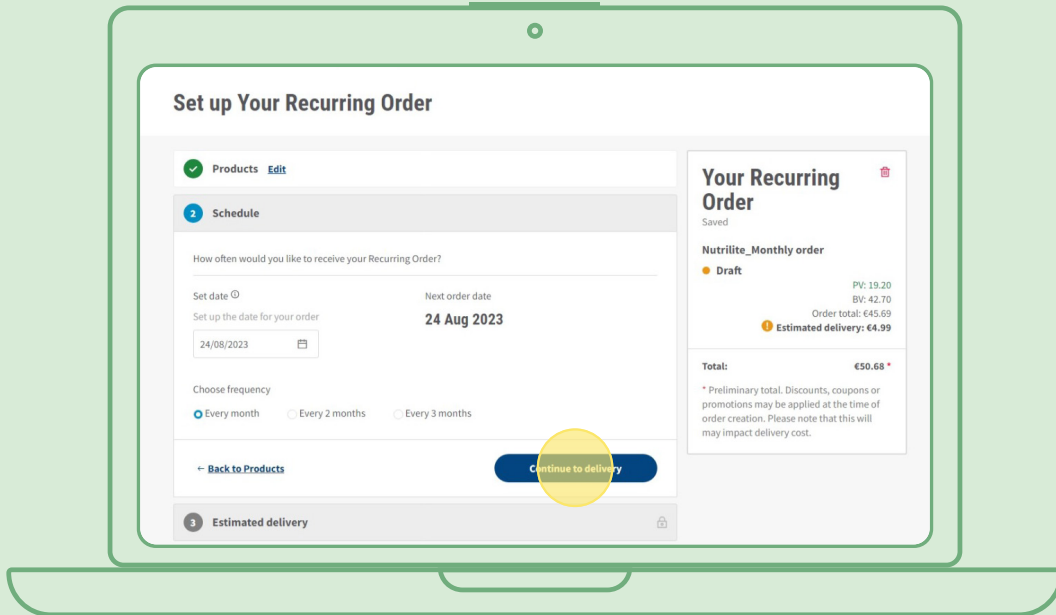
Upozorňujeme, že všetky produkty spoločnosti Amway sú k dispozícii na opakovanú objednávku. Na vybrané produkty však ponúkame exkluzívnu zľavu. Viac informácií o špeciálnych produktoch na opakovanú objednávku nájdete po kliknutí na toto prepojenie:

[https://www.amway.sk/Obchod/c/100000?t=topdeals#!labels=GIFT\\_WITH\\_PURCHASE%2CPV\\_PROMOTION%2CSPECIAL](https://www.amway.sk/Obchod/c/100000?t=topdeals#!labels=GIFT_WITH_PURCHASE%2CPV_PROMOTION%2CSPECIAL)



## 2. krok:

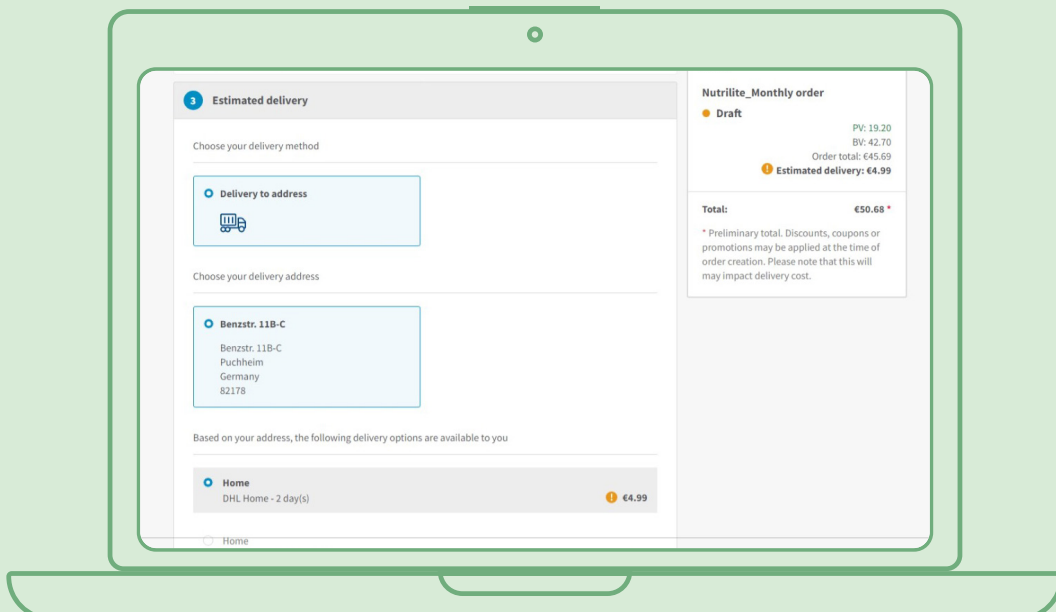
Vyberte si dátum a periodicitu, ktoré vám vyhovujú



## 3. krok:

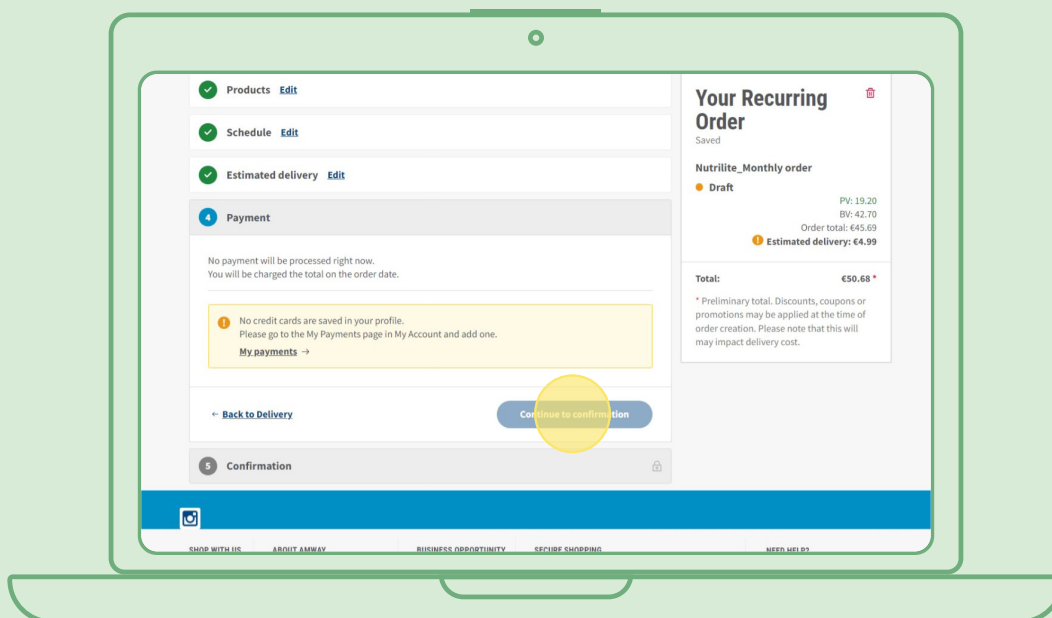
Vyberte doručovaciu adresu.

Upozorňujeme, že k objednávke sa môže zarátať poplatok za doručenie, ak je hodnota objednávky menšia v porovnaní s kritériami na bezplatné doručenie.



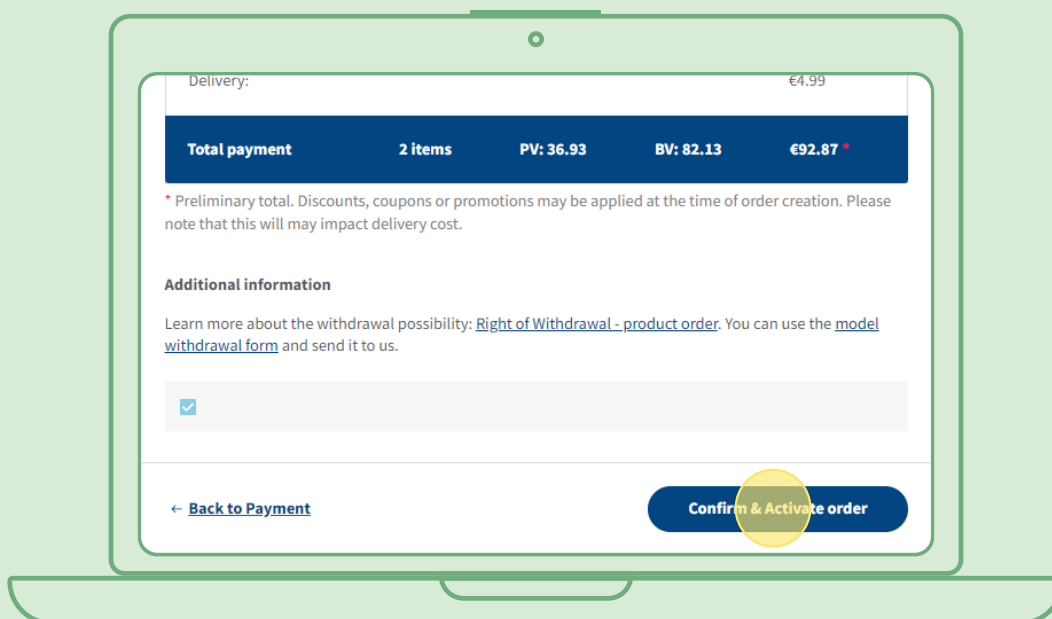
## 4. krok:

Vyberte spôsob platby.



## 5. krok:

Potvrďte a dokončite svoju opakovanú objednávku.



# Ako upraviť už aktívnu opakovanú objednávku

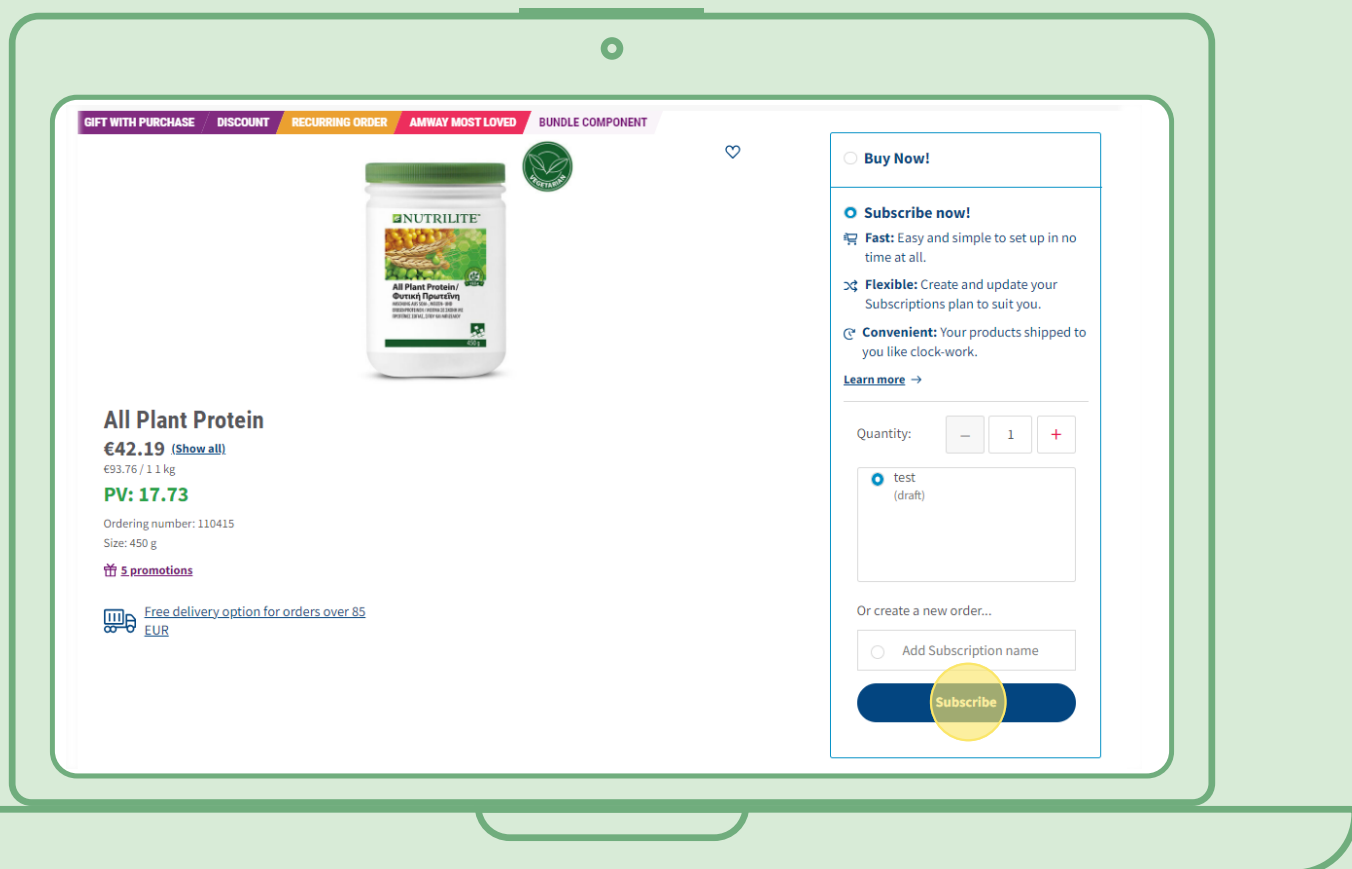
Vyberte aktívnu opakovanú objednávku, v ktorej chcete upraviť produkty (pridať/odobrať). V časti zoznamu produktov vyberte položku „Upraviť“, potom môžete pridávať a odoberať akékoľvek produkty.

The screenshot displays a mobile application interface for managing recurring orders. At the top, there is a header 'New items' with an upward arrow on the left and a yellow circular 'Edit' button on the right. Below the header, three recurring orders are listed, each starting with a 'RECURRING ORDER' label in an orange box. Each item includes a product image, a title, a price, a registered customer price, a quantity (x1), a product value (PV), a business value (BV), and an ordering number.

Item	Price	Registered Customer price	Quantity	PV	BV	Ordering number
Fibre Powder NUTRILITE™	€35.34	€42.40	x1	€14.86	33.03	102736
Best Age Bundle Nutrilite™	€111.68	€134.00	x1	€46.94	104.37	305543
Best Age Bundle Nutrilite™	€111.68	€134.00	x1	€46.94	104.37	305543

# Rýchly spôsob na pridanie produktov do opakovanej objednávky

Na stránke produktov vyberte položku „Predplatiť si teraz“ a vyberte opakovanú objednávku, do ktorej chcete produkt pridať. Potom kliknite na položku „Predplatiť si“.



# Ako zrušiť opakovanú objednávku

Vyberte aktívnu opakovanú objednávku, ktorú chcete zrušiť. Otvorte ju a vyberte položku „Deaktivovať“.

